ภาคผนวก ช-2

การตรวจสอบอุปกรณ์ Fire & Safety

WEEKLY JOGGY PUMP & FIRE PUMP TEST RUN

HYATT REGENCY

Motor Centripro;Model : CP-5. 5KW-2P
PumpMTH;Model : 10SV20F075T
Control METRON :

Date 7/1/23 Time : 13.38

No	Descriptions (English)	Description (Thai)	Normal	Abnormal	Remarks
	CHECK BEFOR START	ตรวจเช็คก่อนเดินเครื่อง			
	Joggy Pump				
1	Selector Joggy Pump Position : Auto	ตำแหน่ง Selector Joggy Pump	/		
2	Clean the machine and Joggy Pump	ทำความสะอาดตัวเครื่องและอุปกรณ์ Joggy Pump	/		
3	Check the status of the valve	ตรวจเช็คสถานะของวาล์วน้ำ	/		
4	No Leaking Anywhere	ไม่มีการรั่วซึมที่ใด	/		
5	Water pressure before Joggy Pump 0 PSI	ความดันน้ำก่อนเข้า Joggy Pump	/		
6	Water pressure after Joggy Pump 240 PSI	ความดันน้ำหลังเข้า Joggy Pump	/		
7	Sound operation of the Joggy Pump	เสียงการทำงานของ Joggy Pump	/		
8	Water Pressure Jockey Pump 240 PSI	แรงดัน Jockey Pump	/		
9	Water Pressure Jockey Pump Start 230 PSI	แรงดัน Jockey Pump เริ่มทำงานที่	/		
10	Water Pressure Jockey Pump Stop 240 PSI	แรงดัน Jockey Pump หยุดทำงานที่	/		
	Diesel Fire Pump				
11	Selector Fire Pump Position : Auto	ตำแหน่ง Selector Fire Pump	/		
12	Water pressure before Fire Pump 0 PSI	ความดันน้ำก่อนเข้า Fire Pump	/		
13	Water pressure after Fire Pump 235 PSI	ความดันน้ำหลังเข้า Fire Pump	/		
14	Clean the machine and Fire Pump.	ทำความสะอาดตัวเครื่องและอุปกรณ์ Fire Pump	/		
15	Check electrical equipment in the control cabinet.	ตรวจเช็คอุปกรณ์ไฟฟ้าในตู้ควบคุม	/		
16	Check level of coolant in the radiator	ตรวจเช็คระดับน้ำหล่อเย็นในหม้อน้ำ	/		
17	Check the status of the valve	ตรวจเช็คสถานะของวาล์วน้ำ	/		
18	Check the water level of the battery	ตรวจเช็คระดับน้ำกลั่นของแบตเตอรี	/		
19	Check the fan belt	ตรวจเช็คสายพานพัดลม	/		
20	Check the oil level	ตรวจเช็คระดับน้ำมันเครื่อง	/		
21	Check the air filter	ตรวจเช็คไส้กรองอากาศ	/		
22	No Leaking Anywhere	ไม่มีการรั่วซึมที่ใด	/		
23	Battery Charged Voltage 13.5 VDC , 14.0 VDC	แบตเตอรีที่ชาร์จแรงดันไฟฟ้า 1 , 2	/		
24	Fuel level 220 Liters	ระดับน้ำมันเชื้อเพลิง	/		
25	Engine Running Meter 16.7 Hrs	ชั่วโมงการทำงานของเครื่องยนต์	/		

	Descriptions (English)	Description (Thai)	Normal	Abnormal	Remarks
	CHECK DURING RUN SPEED	ตรวจเช็คขณะเดินเครื่อง			
	Test Auto☐ Manual☑	Batt No.1☑ Batt No.2☐	✓		
23	Joggy Pump pressure gauge works ... ...230..... PSI	ความดันเกจ Joggy Pump ทำงานที่	✓		
24	Joggy Pump pressure gauge stopped working 240...PSI	ความดันเกจ Joggy Pump หยุดทำงานที่	✓		
25	Fire Pump pressure gauge works ... ...230... ..... PSI	ความดันเกจ Fire Pump ทำงานที่	✓		
26	Fire Pump pressure gauge stopped working ...240..... PSI	ความดันเกจ Fire Pump หยุดทำงานที่	✓		
27	Sound operation of the Fire Pump	เสียงการทำงานของ Fire Pump	✓		
28	Oil Pressure .....50..... PSI	แรงดันน้ำมัน	✓		
29	Engine Speed .....1100..... .....RPM	รอบเครื่องยนต์	✓		
30	Alarms	สัญญาณเตือน	✓		
31	Coolant temperature .....40..... °C	อุณหภูมิน้ำหล่อเย็น	✓		
32	Nut on the Fire Pump unit can not relax	น๊อตยึดฐานตัวเครื่อง Fire Pumpไม่คลายตัว	✓		
33	RELIEF VALVE function normally	การทำงานของ RELIEF VALVE ปกติ	✓		
34	Water Pressure RELIEF VALVE ...200..... PSI	ความดันน้ำ RELIEF VALVE	✓		
35	Pressure into the cooling water .....230..... PSI	ความดันน้ำก่อนเข้าเครื่องเพื่อหล่อเย็น	✓		
36	Drain coolant	ท่อระบายน้ำหล่อเย็น	✓		
37	No Leaking Anywhere	ไม่มีการรั่วซึมที่ใด	✓		
38	Battery Charged Voltage ...14.0....VDC , 14.0.... VDC	แบตเตอรี่ที่ชาร์จแรงดันไฟฟ้า 1 , 2	✓		
39	สถานะความดันเกจ Fire Pump .....230..... PSI	Status pressure gauges Fire Pump	✓		
40	สถานะความดันเกจ Joggy Pump ...240..... PSI	Status pressure gauges Joggy Pump	✓		
41	Walk Around Inspection For Noisy , Smell , Leaks	เดินตรวจเช็คโดยรวมรอบบริเวณ	✓		
	CHECK AFTER START	ตรวจเช็คหลังจากที่เดินเครื่อง	✓		
42	Selector Auto/Start/Stop Position : ..Auto.....	ตำแหน่ง Selector	✓		
43	Engine Running Meter ...167....Hrs	ชั่วโมงการทำงานของเครื่องยนต์	✓		
44	Fuel level ....220..... Liters	ระดับน้ำมันเชื้อเพลิง	✓		
45	Walk Around Inspection For Noisy , Smell , Leaks	เดินตรวจเช็คโดยรวมรอบบริเวณ	✓		
46	Check valve in the normal state and the high zone	ตรวจเช็คอุปกรณ์และสถานะวาล์วต่างๆ high zone	✓		
47	Check valve in the normal state and the Low zone	ตรวจเช็คอุปกรณ์และสถานะวาล์วต่างๆ Low zone	✓		

Checked by....Nv..... Time : ...1337..... Total Test Time : .....5 min.....

Remarks .....
.....
.....
.....

WEEKLY JOGGY PUMP & FIRE PUMP T/ T RUN

HYATT REGENCY

Motor Centripro;Model : CP-5. 5KW-2P
PumpMTH;Model : 10SV20F075T
Control METRON :

Date 14/1/23 Time : 13.50

No	Descriptions (English)	Description (Thai)	Normal	Abnormal	Remarks
	CHECK BEFOR START	ตรวจเช็คก่อนเดินเครื่อง			
	Joggy Pump				
1	Selector Joggy Pump Position : Auto	ตำแหน่ง Selector Joggy Pump	/		
2	Clean the machine and Joggy Pump	ทำความสะอาดตัวเครื่องและอุปกรณ์ Joggy Pump	/		
3	Check the status of the valve	ตรวจเช็คสถานะของวาล์วน้ำ	/		
4	No Leaking Anywhere	ไม่มีการรั่วซึมที่ใด	/		
5	Water pressure before Joggy Pump 0 PSI	ความดันน้ำก่อนเข้า Joggy Pump	/		
6	Water pressure after Joggy Pump 245 PSI	ความดันน้ำหลังเข้า Joggy Pump	/		
7	Sound operation of the Joggy Pump	เสียงการทำงานของ Joggy Pump	/		
8	Water Pressure Jockey Pump 245 PSI	แรงดัน Jockey Pump	/		
9	Water Pressure Jockey Pump Start 230 PSI	แรงดัน Jockey Pump เริ่มทำงานที่	/		
10	Water Pressure Jockey Pump Stop 240 PSI	แรงดัน Jockey Pump หยุดทำงานที่	/		
	Diesel Fire Pump				
11	Selector Fire Pump Position : Auto	ตำแหน่ง Selector Fire Pump	/		
12	Water pressure before Fire Pump 0 PSI	ความดันน้ำก่อนเข้า Fire Pump	/		
13	Water pressure after Fire Pump 250 PSI	ความดันน้ำหลังเข้า Fire Pump	/		
14	Clean the machine and Fire Pump.	ทำความสะอาดตัวเครื่องและอุปกรณ์ Fire Pump	/		
15	Check electrical equipment in the control cabinet.	ตรวจเช็คอุปกรณ์ไฟฟ้าในตู้ควบคุม	/		
16	Check level of coolant in the radiator	ตรวจเช็คระดับน้ำหล่อเย็นในหม้อน้ำ	/		
17	Check the status of the valve	ตรวจเช็คสถานะของวาล์วน้ำ	/		
18	Check the water level of the battery	ตรวจเช็คระดับน้ำกลั่นของแบตเตอรี	/		
19	Check the fan belt	ตรวจเช็คสายพานพัดลม	/		
20	Check the oil level	ตรวจเช็คระดับน้ำมันเครื่อง	/		
21	Check the air filter	ตรวจเช็คไส้กรองอากาศ	/		
22	No Leaking Anywhere	ไม่มีการรั่วซึมที่ใด	/		
23	Battery Charged Voltage 13.0 VDC , 14.0 VDC	แบตเตอรีที่ชาร์จแรงดันไฟฟ้า 1 , 2	/		
24	Fuel level 220 Liters	ระดับน้ำมันเชื้อเพลิง	/		
25	Engine Running Meter 16.7 Hrs	ชั่วโมงการทำงานของเครื่องยนต์	/		

	Descriptions (English)	Description (Thai)	Normal	Abnormal	Remarks
	CHECK DURING RUN SPEED	ตรวจเช็คขณะเดินเครื่อง			
	Test Auto☐ Manual☑	Batt No.1☐ Batt No.2☑			
23	Joggy Pump pressure gauge works ... ...230..... PSI	ความดันเกจ Joggy Pump ทำงานที่	✓		
24	Joggy Pump pressure gauge stopped working ..240...PSI	ความดันเกจ Joggy Pump หยุดทำงานที่	✓		
25	Fire Pump pressure gauge works ... ...230..... PSI	ความดันเกจ Fire Pump ทำงานที่	✓		
26	Fire Pump pressure gauge stopped working ..240..... PSI	ความดันเกจ Fire Pump หยุดทำงานที่	✓		
27	Sound operation of the Fire Pump	เสียงการทำงานของ Fire Pump	✓		
28	Oil Pressure .....50..... PSI	แรงดันน้ำมัน	✓		
29	Engine Speed ....2100..... .....RPM	รอบเครื่องยนต์	✓		
30	Alarms	สัญญาณเตือน	✓		
31	Coolant temperature .....65..... °C	อุณหภูมิน้ำหล่อเย็น	✓		
32	Nut on the Fire Pump unit can not relax	น็อตยึดฐานตัวเครื่อง Fire Pumpไม่คลายตัว	✓		
33	RELIEF VALVE function normally	การทำงานของ RELIEF VALVE ปกติ	✓		
34	Water Pressure RELIEF VALVE ...240..... PSI	ความดันน้ำ RELIEF VALVE	✓		
35	Pressure into the cooling water ...235..... PSI	ความดันน้ำก่อนเข้าเครื่องเพื่อหล่อเย็น	✓		
36	Drain coolant	ท่อระบายน้ำหล่อเย็น	✓		
37	No Leaking Anywhere	ไม่มีการรั่วซึมที่ใด	✓		
38	Battery Charged Voltage ...14.....VDC , ...14..... VDC	แบตเตอรี่ที่ชาร์จแรงดันไฟฟ้า 1 , 2	✓		
39	สถานะความดันเกจ Fire Pump .....250..... PSI	Status pressure gauges Fire Pump	✓		
40	สถานะความดันเกจ Joggy Pump ....250..... PSI	Status pressure gauges Joggy Pump	✓		
41	Walk Around Inspection For Noisy , Smell , Leaks	เดินตรวจเช็คโดยรวมรอบบริเวณ	✓		
	CHECK AFTER START	ตรวจเช็คหลังจากที่เดินเครื่อง			
42	Selector Auto/Start/Stop Position : ..Auto.....	ตำแหน่ง Selector	✓		
43	Engine Running Meter ..16.8....Hrs	ชั่วโมงการทำงานของเครื่องยนต์	✓		
44	Fuel level ...220..... Liters	ระดับน้ำมันเชื้อเพลิง	✓		
45	Walk Around Inspection For Noisy , Smell , Leaks	เดินตรวจเช็คโดยรวมรอบบริเวณ	✓		
46	Check valve in the normal state and the high zone	ตรวจเช็คอุปกรณ์และสถานะวาล์วต่างๆ high zone	✓		
47	Check valve in the normal state and the Low zone	ตรวจเช็คอุปกรณ์และสถานะวาล์วต่างๆ Low zone	✓		

Checked by.....Nu..... Time : ....13.50..... Total Test Time : ....5 min.....

Remarks .....

WEEKLY JOGGY PUMP & FIRE PUMP TEST RUN

HYATT REGENCY

Motor Centripro;Model : CP-5. 5KW-2P
PumpMTH;Model : 10SV20F075T
Control METRON :

Date 21/1/23 Time : 14.10

No	Descriptions (English)	Description (Thai)	Normal	Abnormal	Remarks
	CHECK BEFOR START	ตรวจเช็คก่อนเดินเครื่อง			
	Joggy Pump				
1	Selector Joggy Pump Position : Auto	ตำแหน่ง Selector Joggy Pump	✓		
2	Clean the machine and Joggy Pump	ทำความสะอาดตัวเครื่องและอุปกรณ์ Joggy Pump	✓		
3	Check the status of the valve	ตรวจเช็คสถานะของวาล์วน้ำ	✓		
4	No Leaking Anywhere	ไม่มีการรั่วซึมที่ใด	✓		
5	Water pressure before Joggy Pump 0 PSI	ความดันน้ำก่อนเข้า Joggy Pump	✓		
6	Water pressure after Joggy Pump 240 PSI	ความดันน้ำหลังเข้า Joggy Pump	✓		
7	Sound operation of the Joggy Pump	เสียงการทำงานของ Joggy Pump	✓		
8	Water Pressure Jockey Pump 243 PSI	แรงดัน Jockey Pump	✓		
9	Water Pressure Jockey Pump Start 230 PSI	แรงดัน Jockey Pump เริ่มทำงานที่	✓		
10	Water Pressure Jockey Pump Stop 240 PSI	แรงดัน Jockey Pump หยุดทำงานที่			
	Diesel Fire Pump				
11	Selector Fire Pump Position : Auto	ตำแหน่ง Selector Fire Pump	✓		
12	Water pressure before Fire Pump 0 PSI	ความดันน้ำก่อนเข้า Fire Pump	✓		
13	Water pressure after Fire Pump 240 PSI	ความดันน้ำหลังเข้า Fire Pump	✓		
14	Clean the machine and Fire Pump.	ทำความสะอาดตัวเครื่องและอุปกรณ์ Fire Pump	✓		
15	Check electrical equipment in the control cabinet.	ตรวจเช็คอุปกรณ์ไฟฟ้าในตู้ควบคุม	✓		
16	Check level of coolant in the radiator	ตรวจเช็คระดับน้ำหล่อเย็นในหม้อน้ำ	✓		
17	Check the status of the valve	ตรวจเช็คสถานะของวาล์วน้ำ	✓		
18	Check the water level of the battery	ตรวจเช็คระดับน้ำกลั่นของแบตเตอรี่	✓		
19	Check the fan belt	ตรวจเช็คสายพานพัดลม	✓		
20	Check the oil level	ตรวจเช็คระดับน้ำมันเครื่อง	✓		
21	Check the air filter	ตรวจเช็คไส้กรองอากาศ	✓		
22	No Leaking Anywhere	ไม่มีการรั่วซึมที่ใด	✓		
23	Battery Charged Voltage 12.6 VDC , 13.0 VDC	แบตเตอรี่ที่ชาร์จแรงดันไฟฟ้า 1 , 2	✓		
24	Fuel level 220 Liters	ระดับน้ำมันเชื้อเพลิง	✓		
25	Engine Running Meter 16.7 Hrs	ชั่วโมงการทำงานของเครื่องยนต์	✓		

	Descriptions (English)	Description (Thai)	Normal	Abnormal	Remarks
	CHECK DURING RUN SPEED	ตรวจเช็คขณะเดินเครื่อง			
	Test Auto☐ Manual☑	Batt No.1☑ Batt No.2☐			
23	Joggy Pump pressure gauge works ... ...250..... PSI	ความดันเกจ Joggy Pump ทำงานที่	✓		
24	Joggy Pump pressure gauge stopped working ..240..PSI	ความดันเกจ Joggy Pump หยุดทำงานที่	✓		
25	Fire Pump pressure gauge works ... .205... ..... PSI	ความดันเกจ Fire Pump ทำงานที่	✓		
26	Fire Pump pressure gauge stopped working ..215... PSI	ความดันเกจ Fire Pump หยุดทำงานที่	✓		
27	Sound operation of the Fire Pump	เสียงการทำงานของ Fire Pump	✓		
28	Oil Pressure .....80..... PSI	แรงดันน้ำมัน	✓		
29	Engine Speed ...2100.... .....RPM	รอบเครื่องยนต์	✓		
30	Alarms	สัญญาณเตือน	✓		
31	Coolant temperature .....59..... °C	อุณหภูมิน้ำหล่อเย็น	✓		
32	Nut on the Fire Pump unit can not relax	น็อตยึดฐานตัวเครื่อง Fire Pumpไม่คลายตัว	✓		
33	RELIEF VALVE function normally	การทำงานของ RELIEF VALVE ปกติ	✓		
34	Water Pressure RELIEF VALVE ....240..... PSI	ความดันน้ำ RELIEF VALVE	✓		
35	Pressure into the cooling water ....240..... PSI	ความดันน้ำก่อนเข้าเครื่องเพื่อหล่อเย็น	✓		
36	Drain coolant	ท่อระบายน้ำหล่อเย็น	✓		
37	No Leaking Anywhere	ไม่มีการรั่วซึมที่ใด	✓		
38	Battery Charged Voltage ..14.....VDC , ..14..... VDC	แบตเตอรี่ที่ชาร์จแรงดันไฟฟ้า 1 , 2	✓		
39	สถานะความดันเกจ Fire Pump .....240..... PSI	Status pressure gauges Fire Pump	✓		
40	สถานะความดันเกจ Joggy Pump ....250..... PSI	Status pressure gauges Joggy Pump	✓		
41	Walk Around Inspection For Noisy , Smell , Leaks	เดินตรวจเช็คโดยรวมรอบบริเวณ	✓		
	CHECK AFTER START	ตรวจเช็คหลังจากที่เดินเครื่อง			
42	Selector Auto/Start/Stop Position : ....Auto.....	ตำแหน่ง Selector	✓		
43	Engine Running Meter ..26.8....Hrs	ชั่วโมงการทำงานของเครื่องยนต์	✓		
44	Fuel level ...220..... Liters	ระดับน้ำมันเชื้อเพลิง	✓		
45	Walk Around Inspection For Noisy , Smell , Leaks	เดินตรวจเช็คโดยรวมรอบบริเวณ	✓		
46	Check valve in the normal state and the high zone	ตรวจเช็คอุปกรณ์และสถานะวาล์วต่างๆ high zone	✓		
47	Check valve in the normal state and the Low zone	ตรวจเช็คอุปกรณ์และสถานะวาล์วต่างๆ Low zone	✓		

Checked by....Nh..... Time : ..14.10..... Total Test Time : ....5 min.....

Remarks .....

WEEKLY JOGGY PUMP & FIRE PUMP TEST RUN

HYATT REGENCY

Motor Centripro;Model : CP-5. 5KW-2P
PumpMTH;Model : 10SV20F075T
Control METRON :
Date.....24/07/23..... Time : .....14.08.....

No	Descriptions (English)	Description (Thai)	Normal	Abnormal	Remarks
	CHECK BEFOR START	ตรวจเช็คก่อนเดินเครื่อง			
	Joggy Pump				
1	Selector Joggy Pump Position : ...Auto.....	ตำแหน่ง Selector Joggy Pump	/		
2	Clean the machine and Joggy Pump	ทำความสะอาดตัวเครื่องและอุปกรณ์ Joggy Pump	/		
3	Check the status of the valve	ตรวจเช็คสถานะของวาล์วน้ำ	/		
4	No Leaking Anywhere	ไม่มีการรั่วซึมที่ใด	/		
5	Water pressure before Joggy Pump ....0..... PSI	ความดันน้ำก่อนเข้า Joggy Pump	/		
6	Water pressure after Joggy Pump ....250..... PSI	ความดันน้ำหลังเข้า Joggy Pump	/		
7	Sound operation of the Joggy Pump	เสียงการทำงานของ Joggy Pump	/		
8	Water Pressure Jockey Pump .....243..... PSI	แรงดัน Jockey Pump	/		
9	Water Pressure Jockey Pump Start ..230.... PSI	แรงดัน Jockey Pump เริ่มทำงานที่	/		
10	Water Pressure Jockey Pump Stop ....240.. PSI	แรงดัน Jockey Pump หยุดทำงานที่	/		
	Diesel Fire Pump				
11	Selector Fire Pump Position : ...Auto.....	ตำแหน่ง Selector Fire Pump	/		
12	Water pressure before Fire Pump ....0..... PSI	ความดันน้ำก่อนเข้า Fire Pump	/		
13	Water pressure after Fire Pump ....240..... PSI	ความดันน้ำหลังเข้า Fire Pump	/		
14	Clean the machine and Fire Pump.	ทำความสะอาดตัวเครื่องและอุปกรณ์ Fire Pump	/		
15	Check electrical equipment in the control cabinet.	ตรวจเช็คอุปกรณ์ไฟฟ้าในตู้ควบคุม	/		
16	Check level of coolant in the radiator	ตรวจเช็คระดับน้ำหล่อเย็นในหม้อน้ำ	/		
17	Check the status of the valve	ตรวจเช็คสถานะของวาล์วน้ำ	/		
18	Check the water level of the battery	ตรวจเช็คระดับน้ำกลั่นของแบตเตอรี่	/		
19	Check the fan belt	ตรวจเช็คสายพานพัดลม	/		
20	Check the oil level	ตรวจเช็คระดับน้ำมันเครื่อง	/		
21	Check the air filter	ตรวจเช็คไส้กรองอากาศ	/		
22	No Leaking Anywhere	ไม่มีการรั่วซึมที่ใด	/		
23	Battery Charged Voltage ....12.6..... VDC , ...13.0..... VDC	แบตเตอรี่ที่ชาร์จแรงดันไฟฟ้า 1 , 2	/		
24	Fuel level ....220..... Liters	ระดับน้ำมันเชื้อเพลิง	/		
25	Engine Running Meter .....163..... Hrs	ชั่วโมงการทำงานของเครื่องยนต์	/		

	Descriptions (English)	Description (Thai)	Normal	Abnormal	Remarks
	CHECK DURING RUN SPEED	ตรวจเช็คขณะเดินเครื่อง			
	Test Auto☐ Manual☑	Batt No.1☐ Batt No.2☑			
23	Joggy Pump pressure gauge works ... ... 230 ..... PSI	ความดันเกจ Joggy Pump ทำงานที่	/		
24	Joggy Pump pressure gauge stopped working .240.....PSI	ความดันเกจ Joggy Pump หยุดทำงานที่	/		
25	Fire Pump pressure gauge works ... ... .205..... PSI	ความดันเกจ Fire Pump ทำงานที่	/		
26	Fire Pump pressure gauge stopped working .215..... PSI	ความดันเกจ Fire Pump หยุดทำงานที่	/		
27	Sound operation of the Fire Pump	เสียงการทำงานของ Fire Pump	/		
28	Oil Pressure .....30..... PSI	แรงดันน้ำมัน	/		
29	Engine Speed ...2100..... .....RPM	รอบเครื่องยนต์	/		
30	Alarms	สัญญาณเตือน	/		
31	Coolant temperature .....55..... °C	อุณหภูมิน้ำหล่อเย็น	/		
32	Nut on the Fire Pump unit can not relax	น๊อตยึดฐานตัวเครื่อง Fire Pumpไม่คลายตัว	/		
33	RELIEF VALVE function normally	การทำงานของ RELIEF VALVE ปกติ	/		
34	Water Pressure RELIEF VALVE ...240.... PSI	ความดันน้ำ RELIEF VALVE	/		
35	Pressure into the cooling water ....225..... PSI	ความดันน้ำก่อนเข้าเครื่องเพื่อหล่อเย็น	/		
36	Drain coolant	ท่อระบายน้ำหล่อเย็น	/		
37	No Leaking Anywhere	ไม่มีการรั่วซึมที่ใด	/		
38	Battery Charged Voltage ...14.....VDC , ..14..... VDC	แบตเตอรี่ที่ชาร์จแรงดันไฟฟ้า 1 , 2	/		
39	สถานะความดันเกจ Fire Pump .....235..... PSI	Status pressure gauges Fire Pump	/		
40	สถานะความดันเกจ Joggy Pump ...245..... PSI	Status pressure gauges Joggy Pump	/		
41	Walk Around Inspection For Noisy , Smell , Leaks	เดินตรวจเช็คโดยรวมรอบบริเวณ	/		
	CHECK AFTER START	ตรวจเช็คหลังจากที่เดินเครื่อง			
42	Selector Auto/Start/Stop Position : ..Auto.....	ตำแหน่ง Selector	/		
43	Engine Running Meter ..16.9....Hrs	ชั่วโมงการทำงานของเครื่องยนต์	/		
44	Fuel level ...220..... Liters	ระดับน้ำมันเชื้อเพลิง	/		
45	Walk Around Inspection For Noisy , Smell , Leaks	เดินตรวจเช็คโดยรวมรอบบริเวณ	/		
46	Check valve in the normal state and the high zone	ตรวจเช็คอุปกรณ์และสถานะวาล์วต่างๆ high zone	/		
47	Check valve in the normal state and the Low zone	ตรวจเช็คอุปกรณ์และสถานะวาล์วต่างๆ Low zone	/		

Checked by.....Nu..... Time : 1409..... Total Test Time : 5 min.....

Remarks .....

WEEKLY JOGGY PUMP & FIRE PUMP TEST RUN

HYATT REGENCY

Motor Centripro;Model : CP-5. 5KW-2P
PumpMTH;Model : 10SV20F075T
Control METRON :

Date. 1/2/23 Time : 13.30

No	Descriptions (English)	Description (Thai)	Normal	Abnormal	Remarks
	CHECK BEFOR START	ตรวจเช็คก่อนเดินเครื่อง			
	Joggy Pump				
1	Selector Joggy Pump Position : Auto	ตำแหน่ง Selector Joggy Pump	/		
2	Clean the machine and Joggy Pump	ทำความสะอาดตัวเครื่องและอุปกรณ์ Joggy Pump	/		
3	Check the status of the valve	ตรวจเช็คสถานะของวาล์วน้ำ	/		
4	No Leaking Anywhere	ไม่มีการรั่วซึมที่ใด	/		
5	Water pressure before Joggy Pump 0 PSI	ความดันน้ำก่อนเข้า Joggy Pump	/		
6	Water pressure after Joggy Pump 240 PSI	ความดันน้ำหลังเข้า Joggy Pump	/		
7	Sound operation of the Joggy Pump	เสียงการทำงานของ Joggy Pump	/		
8	Water Pressure Jockey Pump 245 PSI	แรงดัน Jockey Pump	/		
9	Water Pressure Jockey Pump Start 220 PSI	แรงดัน Jockey Pump เริ่มทำงานที่	/		
10	Water Pressure Jockey Pump Stop 240 PSI	แรงดัน Jockey Pump หยุดทำงานที่	/		
	Diesel Fire Pump				
11	Selector Fire Pump Position : Auto	ตำแหน่ง Selector Fire Pump	/		
12	Water pressure before Fire Pump 0 PSI	ความดันน้ำก่อนเข้า Fire Pump	/		
13	Water pressure after Fire Pump 240 PSI	ความดันน้ำหลังเข้า Fire Pump	/		
14	Clean the machine and Fire Pump.	ทำความสะอาดตัวเครื่องและอุปกรณ์ Fire Pump	/		
15	Check electrical equipment in the control cabinet.	ตรวจเช็คอุปกรณ์ไฟฟ้าในตู้ควบคุม	/		
16	Check level of coolant in the radiator	ตรวจเช็คระดับน้ำหล่อเย็นในหม้อน้ำ	/		
17	Check the status of the valve	ตรวจเช็คสถานะของวาล์วน้ำ	/		
18	Check the water level of the battery	ตรวจเช็คระดับน้ำกลั่นของแบตเตอรี่	/		
19	Check the fan belt	ตรวจเช็คสายพานพัดลม	/		
20	Check the oil level	ตรวจเช็คระดับน้ำมันเครื่อง	/		
21	Check the air filter	ตรวจเช็คไส้กรองอากาศ	/		
22	No Leaking Anywhere	ไม่มีการรั่วซึมที่ใด	/		
23	Battery Charged Voltage 12.6 VDC , 13.0 VDC	แบตเตอรี่ที่ชาร์จแรงดันไฟฟ้า 1 , 2	/		
24	Fuel level 220 Liters	ระดับน้ำมันเชื้อเพลิง	/		
25	Engine Running Meter 162 Hrs	ชั่วโมงการทำงานของเครื่องยนต์	/		

	Descriptions (English)	Description (Thai)	Normal	Abnormal	Remarks
	CHECK DURING RUN SPEED	ตรวจเช็คขณะเดินเครื่อง			
	Test Auto☐ Manual☑	Batt No.1☑ Batt No.2☐			
23	Joggy Pump pressure gauge works ... .230..... PSI	ความดันเกจ Joggy Pump ทำงานที่	✓		
24	Joggy Pump pressure gauge stopped working 240...PSI	ความดันเกจ Joggy Pump หยุดทำงานที่	✓		
25	Fire Pump pressure gauge works ... ... 245..... PSI	ความดันเกจ Fire Pump ทำงานที่	✓		
26	Fire Pump pressure gauge stopped working ..235.... PSI	ความดันเกจ Fire Pump หยุดทำงานที่	✓		
27	Sound operation of the Fire Pump	เสียงการทำงานของ Fire Pump	✓		
28	Oil Pressure .....50..... PSI	แรงดันน้ำมัน	✓		
29	Engine Speed ....RPM	รอบเครื่องยนต์	✓		
30	Alarms	สัญญาณเตือน	✓		
31	Coolant temperature .....60..... °C	อุณหภูมิน้ำหล่อเย็น	✓		
32	Nut on the Fire Pump unit can not relax	น็อตยึดฐานตัวเครื่อง Fire Pumpไม่คลายตัว	✓		
33	RELIEF VALVE function normally	การทำงานของ RELIEF VALVE ปกติ	✓		
34	Water Pressure RELIEF VALVE .....245..... PSI	ความดันน้ำ RELIEF VALVE	✓		
35	Pressure into the cooling water .....200..... PSI	ความดันน้ำก่อนเข้าเครื่องเพื่อหล่อเย็น	✓		
36	Drain coolant	ท่อระบายน้ำหล่อเย็น	✓		
37	No Leaking Anywhere	ไม่มีการรั่วซึมที่ใด	✓		
38	Battery Charged Voltage ...19..... VDC , 19..... VDC	แบตเตอรี่ที่ชาร์จแรงดันไฟฟ้า 1 , 2	✓		
39	สถานะความดันเกจ Fire Pump .....200..... PSI	Status pressure gauges Fire Pump	✓		
40	สถานะความดันเกจ Joggy Pump .....245..... PSI	Status pressure gauges Joggy Pump	✓		
41	Walk Around Inspection For Noisy , Smell , Leaks	เดินตรวจเช็คโดยรวมรอบบริเวณ	✓		
	CHECK AFTER START	ตรวจเช็คหลังจากที่เดินเครื่อง			
42	Selector Auto/Start/Stop Position : .....Auto.....	ตำแหน่ง Selector	✓		
43	Engine Running Meter ..16.6.....Hrs	ชั่วโมงการทำงานของเครื่องยนต์	✓		
44	Fuel level .....220..... Liters	ระดับน้ำมันเชื้อเพลิง	✓		
45	Walk Around Inspection For Noisy , Smell , Leaks	เดินตรวจเช็คโดยรวมรอบบริเวณ	✓		
46	Check valve in the normal state and the high zone	ตรวจเช็คอุปกรณ์และสถานะวาล์วต่างๆ high zone	✓		
47	Check valve in the normal state and the Low zone	ตรวจเช็คอุปกรณ์และสถานะวาล์วต่างๆ Low zone	✓		

Checked by.....Nu..... Time : .....13.30..... Total Test Time : .....5 min.....

Remarks .....

WEEKLY JOGGY PUMP & FIRE PUMP TEST RUN

HYATT REGENCY

Motor Centripro;Model : CP-5. 5KW-2P
PumpMTH;Model : 10SV20F075T
Control METRON :
Date 12/2/23 Time : 13.40

No	Descriptions (English)	Description (Thai)	Normal	Abnormal	Remarks
	CHECK BEFOR START	ตรวจเช็คก่อนเดินเครื่อง			
	Joggy Pump				
1	Selector Joggy Pump Position : Auto	ตำแหน่ง Selector Joggy Pump	/		
2	Clean the machine and Joggy Pump	ทำความสะอาดตัวเครื่องและอุปกรณ์ Joggy Pump	/		
3	Check the status of the valve	ตรวจเช็คสถานะของวาล์วน้ำ	/		
4	No Leaking Anywhere	ไม่มีการรั่วซึมที่ใด	/		
5	Water pressure before Joggy Pump 0 PSI	ความดันน้ำก่อนเข้า Joggy Pump	/		
6	Water pressure after Joggy Pump 240 PSI	ความดันน้ำหลังเข้า Joggy Pump	/		
7	Sound operation of the Joggy Pump	เสียงการทำงานของ Joggy Pump	/		
8	Water Pressure Jockey Pump 249 PSI	แรงดัน Jockey Pump	/		
9	Water Pressure Jockey Pump Start 230 PSI	แรงดัน Jockey Pump เริ่มทำงานที่	/		
10	Water Pressure Jockey Pump Stop 240 PSI	แรงดัน Jockey Pump หยุดทำงานที่	/		
	Diesel Fire Pump				
11	Selector Fire Pump Position : Auto	ตำแหน่ง Selector Fire Pump	/		
12	Water pressure before Fire Pump 0 PSI	ความดันน้ำก่อนเข้า Fire Pump	/		
13	Water pressure after Fire Pump 240 PSI	ความดันน้ำหลังเข้า Fire Pump	/		
14	Clean the machine and Fire Pump.	ทำความสะอาดตัวเครื่องและอุปกรณ์ Fire Pump	/		
15	Check electrical equipment in the control cabinet.	ตรวจเช็คอุปกรณ์ไฟฟ้าในตู้ควบคุม	/		
16	Check level of coolant in the radiator	ตรวจเช็คระดับน้ำหล่อเย็นในหม้อน้ำ	/		
17	Check the status of the valve	ตรวจเช็คสถานะของวาล์วน้ำ	/		
18	Check the water level of the battery	ตรวจเช็คระดับน้ำกลั่นของแบตเตอรี่	/		
19	Check the fan belt	ตรวจเช็คสายพานพัดลม	/		
20	Check the oil level	ตรวจเช็คระดับน้ำมันเครื่อง	/		
21	Check the air filter	ตรวจเช็คไส้กรองอากาศ	/		
22	No Leaking Anywhere	ไม่มีการรั่วซึมที่ใด	/		
23	Battery Charged Voltage 12.6 VDC , 13.0 VDC	แบตเตอรีที่ชาร์จแรงดันไฟฟ้า 1 , 2	/		
24	Fuel level 220 Liters	ระดับน้ำมันเชื้อเพลิง	/		
25	Engine Running Meter 16.1 Hrs	ชั่วโมงการทำงานของเครื่องยนต์	/		

	Descriptions (English)	Description (Thai)	Normal	Abnormal	Remarks
	CHECK DURING RUN SPEED	ตรวจเช็คขณะเดินเครื่อง			
	Test Auto☐ Manual☑	Batt No.1☐ Batt No.2☑			
23	Joggy Pump pressure gauge works ... ... 230 PSI	ความดันเกจ Joggy Pump ทำงานที่	✓		
24	Joggy Pump pressure gauge stopped working 230 PSI	ความดันเกจ Joggy Pump หยุดทำงานที่	✓		
25	Fire Pump pressure gauge works ... ... 205 PSI	ความดันเกจ Fire Pump ทำงานที่	✓		
26	Fire Pump pressure gauge stopped working 235 PSI	ความดันเกจ Fire Pump หยุดทำงานที่	✓		
27	Sound operation of the Fire Pump	เสียงการทำงานของ Fire Pump	✓		
28	Oil Pressure 30 PSI	แรงดันน้ำมัน	✓		
29	Engine Speed 2100 RPM	รอบเครื่องยนต์	✓		
30	Alarms	สัญญาณเตือน	✓		
31	Coolant temperature 60 °C	อุณหภูมิน้ำหล่อเย็น	✓		
32	Nut on the Fire Pump unit can not relax	น๊อตยึดฐานตัวเครื่อง Fire Pumpไม่คลายตัว	✓		
33	RELIEF VALVE function normally	การทำงานของ RELIEF VALVE ปกติ	✓		
34	Water Pressure RELIEF VALVE 240 PSI	ความดันน้ำ RELIEF VALVE	✓		
35	Pressure into the cooling water 235 PSI	ความดันน้ำก่อนเข้าเครื่องเพื่อหล่อเย็น	✓		
36	Drain coolant	ท่อระบายน้ำหล่อเย็น	✓		
37	No Leaking Anywhere	ไม่มีการรั่วซึมที่ใด	✓		
38	Battery Charged Voltage 14.0 VDC , 14.0 VDC	แบตเตอรี่ที่ชาร์จแรงดันไฟฟ้า 1 , 2	✓		
39	สถานะความดันเกจ Fire Pump 245 PSI	Status pressure gauges Fire Pump	✓		
40	สถานะความดันเกจ Joggy Pump 250 PSI	Status pressure gauges Joggy Pump	✓		
41	Walk Around Inspection For Noisy , Smell , Leaks	เดินตรวจเช็คโดยรวมรอบบริเวณ	✓		
	CHECK AFTER START	ตรวจเช็คหลังจากที่เดินเครื่อง			
42	Selector Auto/Start/Stop Position : Auto	ตำแหน่ง Selector	✓		
43	Engine Running Meter 162 Hrs	ชั่วโมงการทำงานของเครื่องยนต์	✓		
44	Fuel level 220 Liters	ระดับน้ำมันเชื้อเพลิง	✓		
45	Walk Around Inspection For Noisy , Smell , Leaks	เดินตรวจเช็คโดยรวมรอบบริเวณ	✓		
46	Check valve in the normal state and the high zone	ตรวจเช็คอุปกรณ์และสถานะวาล์วต่างๆ high zone	✓		
47	Check valve in the normal state and the Low zone	ตรวจเช็คอุปกรณ์และสถานะวาล์วต่างๆ Low zone	✓		

Checked by..... Time : 13.40 Total Test Time : 5 ชม.

Remarks .....

WEEKLY JOGGY PUMP & FIRE PUMP TEST RUN

HYATT REGENCY

Motor Centripro;Model : CP-5. 5KW-2P
PumpMTH;Model : 10SV20F075T
Control METRON :
Date 19/12/23 Time : 13.15

No	Descriptions (English)	Description (Thai)	Normal	Abnormal	Remarks
	CHECK BEFOR START	ตรวจเช็คก่อนเดินเครื่อง			
	Joggy Pump				
1	Selector Joggy Pump Position : Auto	ตำแหน่ง Selector Joggy Pump	/		
2	Clean the machine and Joggy Pump	ทำความสะอาดตัวเครื่องและอุปกรณ์ Joggy Pump	/		
3	Check the status of the valve	ตรวจเช็คสถานะของวาล์วน้ำ	/		
4	No Leaking Anywhere	ไม่มีการรั่วซึมที่ใด	/		
5	Water pressure before Joggy Pump 0 PSI	ความดันน้ำก่อนเข้า Joggy Pump	/		
6	Water pressure after Joggy Pump 240 PSI	ความดันน้ำหลังเข้า Joggy Pump	/		
7	Sound operation of the Joggy Pump	เสียงการทำงานของ Joggy Pump	/		
8	Water Pressure Jockey Pump 245 PSI	แรงดัน Jockey Pump	/		
9	Water Pressure Jockey Pump Start 230 PSI	แรงดัน Jockey Pump เริ่มทำงานที่	/		
10	Water Pressure Jockey Pump Stop 240 PSI	แรงดัน Jockey Pump หยุดทำงานที่	/		
	Diesel Fire Pump				
11	Selector Fire Pump Position : Auto	ตำแหน่ง Selector Fire Pump	/		
12	Water pressure before Fire Pump 0 PSI	ความดันน้ำก่อนเข้า Fire Pump	/		
13	Water pressure after Fire Pump 240 PSI	ความดันน้ำหลังเข้า Fire Pump	/		
14	Clean the machine and Fire Pump	ทำความสะอาดตัวเครื่องและอุปกรณ์ Fire Pump	/		
15	Check electrical equipment in the control cabinet.	ตรวจเช็คอุปกรณ์ไฟฟ้าในตู้ควบคุม	/		
16	Check level of coolant in the radiator	ตรวจเช็คระดับน้ำหล่อเย็นในหม้อน้ำ	/		
17	Check the status of the valve	ตรวจเช็คสถานะของวาล์วน้ำ	/		
18	Check the water level of the battery	ตรวจเช็คระดับน้ำกลั่นของแบตเตอรี่	/		
19	Check the fan belt	ตรวจเช็คสายพานพัดลม	/		
20	Check the oil level	ตรวจเช็คระดับน้ำมันเครื่อง	/		
21	Check the air filter	ตรวจเช็คไส้กรองอากาศ	/		
22	No Leaking Anywhere	ไม่มีการรั่วซึมที่ใด	/		
23	Battery Charged Voltage 12.7 VDC , 13.0 VDC	แบตเตอรี่ที่ชาร์จแรงดันไฟฟ้า 1 , 2	/		
24	Fuel level 220 Liters	ระดับน้ำมันเชื้อเพลิง	/		
25	Engine Running Meter 16.8 Hrs	ชั่วโมงการทำงานของเครื่องยนต์	/		

	Descriptions (English)	Description (Thai)	Normal	Abnormal	Remarks
	CHECK DURING RUN SPEED	ตรวจเช็คขณะเดินเครื่อง			
	Test Auto☐ Manual☑	Batt No.1☑ Batt No.2☑			
23	Joggy Pump pressure gauge works ... ...230..... PSI	ความดันเกจ Joggy Pump ทำงานที่	/		
24	Joggy Pump pressure gauge stopped working ..240.. PSI	ความดันเกจ Joggy Pump หยุดทำงานที่	/		
25	Fire Pump pressure gauge works ... ... 205..... PSI	ความดันเกจ Fire Pump ทำงานที่	/		
26	Fire Pump pressure gauge stopped working ..235.. PSI	ความดันเกจ Fire Pump หยุดทำงานที่	/		
27	Sound operation of the Fire Pump	เสียงการทำงานของ Fire Pump	/		
28	Oil Pressure .....32..... PSI	แรงดันน้ำมัน	/		
29	Engine Speed .....2100..... .....RPM	รอบเครื่องยนต์	/		
30	Alarms	สัญญาณเตือน	/		
31	Coolant temperature .....62..... °C	อุณหภูมิน้ำหล่อเย็น	/		
32	Nut on the Fire Pump unit can not relax	น็อตยึดฐานตัวเครื่อง Fire Pumpไม่คลายตัว	/		
33	RELIEF VALVE function normally	การทำงานของ RELIEF VALVE ปกติ	/		
34	Water Pressure RELIEF VALVE ..245..... PSI	ความดันน้ำ RELIEF VALVE	/		
35	Pressure into the cooling water .....240..... PSI	ความดันน้ำก่อนเข้าเครื่องเพื่อหล่อเย็น	/		
36	Drain coolant	ท่อระบายน้ำหล่อเย็น	/		
37	No Leaking Anywhere	ไม่มีการรั่วซึมที่ใด	/		
38	Battery Charged Voltage ..14.....VDC , 14..... VDC	แบตเตอรี่ที่ชาร์จแรงดันไฟฟ้า 1 , 2	/		
39	สถานะความดันเกจ Fire Pump .....245..... PSI	Status pressure gauges Fire Pump	/		
40	สถานะความดันเกจ Joggy Pump .....250..... PSI	Status pressure gauges Joggy Pump	/		
41	Walk Around Inspection For Noisy , Smell , Leaks	เดินตรวจเช็คโดยรวมรอบบริเวณ	/		
	CHECK AFTER START	ตรวจเช็คหลังจากที่เดินเครื่อง			
42	Selector Auto/Start/Stop Position : ...Auto.....	ตำแหน่ง Selector	/		
43	Engine Running Meter ..168....Hrs	ชั่วโมงการทำงานของเครื่องยนต์	/		
44	Fuel level ..220..... Liters	ระดับน้ำมันเชื้อเพลิง	/		
45	Walk Around Inspection For Noisy , Smell , Leaks	เดินตรวจเช็คโดยรวมรอบบริเวณ	/		
46	Check valve in the normal state and the high zone	ตรวจเช็คอุปกรณ์และสถานะวาล์วต่างๆ high zone	/		
47	Check valve in the normal state and the Low zone	ตรวจเช็คอุปกรณ์และสถานะวาล์วต่างๆ Low zone	/		

Checked by...Hitsann..... Time : ...13.15..... Total Test Time : ...5 min.....

Remarks .....

WEEKLY JOGGY PUMP & FIRE PUMP TEST RUN

HYATT REGENCY

Motor Centripro;Model : CP-5. 5KW-2P
PumpMTH;Model : 10SV20F075T
Control METRON :
Date 25/2/23 Time : 13.10

No	Descriptions (English)	Description (Thai)	Normal	Abnormal	Remarks
	CHECK BEFOR START	ตรวจเช็คก่อนเดินเครื่อง			
	Joggy Pump				
1	Selector Joggy Pump Position : Auto	ตำแหน่ง Selector Joggy Pump	/		
2	Clean the machine and Joggy Pump	ทำความสะอาดตัวเครื่องและอุปกรณ์ Joggy Pump	/		
3	Check the status of the valve	ตรวจเช็คสถานะของวาล์วน้ำ	/		
4	No Leaking Anywhere	ไม่มีการรั่วซึมที่ใด	/		
5	Water pressure before Joggy Pump 0 PSI	ความดันน้ำก่อนเข้า Joggy Pump	/		
6	Water pressure after Joggy Pump 240 PSI	ความดันน้ำหลังเข้า Joggy Pump	/		
7	Sound operation of the Joggy Pump	เสียงการทำงานของ Joggy Pump	/		
8	Water Pressure Jockey Pump 240 PSI	แรงดัน Jockey Pump	/		
9	Water Pressure Jockey Pump Start 230 PSI	แรงดัน Jockey Pump เริ่มทำงานที่	/		
10	Water Pressure Jockey Pump Stop 240 PSI	แรงดัน Jockey Pump หยุดทำงานที่	/		
	Diesel Fire Pump				
11	Selector Fire Pump Position : Auto	ตำแหน่ง Selector Fire Pump	/		
12	Water pressure before Fire Pump 0 PSI	ความดันน้ำก่อนเข้า Fire Pump	/		
13	Water pressure after Fire Pump 240 PSI	ความดันน้ำหลังเข้า Fire Pump	/		
14	Clean the machine and Fire Pump.	ทำความสะอาดตัวเครื่องและอุปกรณ์ Fire Pump	/		
15	Check electrical equipment in the control cabinet.	ตรวจเช็คอุปกรณ์ไฟฟ้าในตู้ควบคุม	/		
16	Check level of coolant in the radiator	ตรวจเช็คระดับน้ำหล่อเย็นในหม้อน้ำ	/		
17	Check the status of the valve	ตรวจเช็คสถานะของวาล์วน้ำ	/		
18	Check the water level of the battery	ตรวจเช็คระดับน้ำกลั่นของแบตเตอรี่	/		
19	Check the fan belt	ตรวจเช็คสายพานพัดลม	/		
20	Check the oil level	ตรวจเช็คระดับน้ำมันเครื่อง	/		
21	Check the air filter	ตรวจเช็คไส้กรองอากาศ	/		
22	No Leaking Anywhere	ไม่มีการรั่วซึมที่ใด	/		
23	Battery Charged Voltage 12.6 VDC , 13.0 VDC	แบตเตอรี่ที่ชาร์จแรงดันไฟฟ้า 1 , 2	/		
24	Fuel level 220 Liters	ระดับน้ำมันเชื้อเพลิง	/		
25	Engine Running Meter 169 Hrs	ชั่วโมงการทำงานของเครื่องยนต์	/		

	Descriptions (English)	Description (Thai)	Normal	Abnormal	Remarks
	CHECK DURING RUN SPEED	ตรวจเช็คขณะเดินเครื่อง			
	Test Auto☐ Manual☑	Batt No.1☐ Batt No.2☑			
23	Joggy Pump pressure gauge works ... ...230..... PSI	ความดันเกจ Joggy Pump ทำงานที่	✓		
24	Joggy Pump pressure gauge stopped working 240...PSI	ความดันเกจ Joggy Pump หยุดทำงานที่	✓		
25	Fire Pump pressure gauge works ... ...205..... PSI	ความดันเกจ Fire Pump ทำงานที่	✓		
26	Fire Pump pressure gauge stopped working 215.... PSI	ความดันเกจ Fire Pump หยุดทำงานที่	✓		
27	Sound operation of the Fire Pump	เสียงการทำงานของ Fire Pump	✓		
28	Oil Pressure .....30..... PSI	แรงดันน้ำมัน	✓		
29	Engine Speed .....2100.....RPM	รอบเครื่องยนต์	✓		
30	Alarms	สัญญาณเตือน	✓		
31	Coolant temperature .....60..... °C	อุณหภูมิน้ำหล่อเย็น	✓		
32	Nut on the Fire Pump unit can not relax	น็อตยึดฐานตัวเครื่อง Fire Pumpไม่คลายตัว	✓		
33	RELIEF VALVE function normally	การทำงานของ RELIEF VALVE ปกติ	✓		
34	Water Pressure RELIEF VALVE ....245..... PSI	ความดันน้ำ RELIEF VALVE	✓		
35	Pressure into the cooling water .....240..... PSI	ความดันน้ำก่อนเข้าเครื่องเพื่อหล่อเย็น	✓		
36	Drain coolant	ท่อระบายน้ำหล่อเย็น	✓		
37	No Leaking Anywhere	ไม่มีการรั่วซึมที่ใด	✓		
38	Battery Charged Voltage ....14.....VDC , ..14..... VDC	แบตเตอรี่ที่ชาร์จแรงดันไฟฟ้า 1 , 2	✓		
39	สถานะความดันเกจ Fire Pump ....245..... PSI	Status pressure gauges Fire Pump	✓		
40	สถานะความดันเกจ Joggy Pump ..250..... PSI	Status pressure gauges Joggy Pump	✓		
41	Walk Around Inspection For Noisy , Smell , Leaks	เดินตรวจเช็คโดยรวมรอบบริเวณ	✓		
	CHECK AFTER START	ตรวจเช็คหลังจากที่เดินเครื่อง			
42	Selector Auto/Start/Stop Position : ..Auto.....	ตำแหน่ง Selector	✓		
43	Engine Running Meter ..16.8....Hrs	ชั่วโมงการทำงานของเครื่องยนต์	✓		
44	Fuel level ....220..... Liters	ระดับน้ำมันเชื้อเพลิง	✓		
45	Walk Around Inspection For Noisy , Smell , Leaks	เดินตรวจเช็คโดยรวมรอบบริเวณ	✓		
46	Check valve in the normal state and the high zone	ตรวจเช็คอุปกรณ์และสถานะวาล์วต่างๆ high zone	✓		
47	Check valve in the normal state and the Low zone	ตรวจเช็คอุปกรณ์และสถานะวาล์วต่างๆ Low zone	✓		

Checked by....Nitisann..... Time : ...13.10..... Total Test Time : ....5 min.....

Remarks .....

WEEKLY JOGGY PUMP & FIRE PUMP TEST RUN

HYATT REGENCY
BANGKOK SUKHUMVIT

Motor Centripro;Model : CP-5. 5KW-2P
PumpMTH;Model : 10SV20F075T
Control METRON :
Date.....5/3/23..... **Time :** .....

No	Descriptions (English)	Description (Thai)	Normal	Abnormal	Rer
	CHECK BEFOR START	**ตรวจเช็คก่อนเดินเครื่อง**			
	Joggy Pump				
1	Selector Joggy Pump Position : .....Auto...	ตำแหน่ง Selector Joggy Pump	/		
2	Clean the machine and Joggy Pump	ทำความสะอาดตัวเครื่องและอุปกรณ์ Joggy Pump	/		
3	Check the status of the valve	ตรวจเช็คสถานะของวาล์วน้ำ	/		
4	No Leaking Anywhere	ไม่มีการรั่วซึมที่ใด	/		
5	Water pressure before Joggy Pump ...–.....PSI	ความดันน้ำก่อนเข้า Joggy Pump	/		
6	Water pressure after Joggy Pump .....240.. PSI	ความดันน้ำหลังเข้า Joggy Pump	/		
7	Sound operation of the Joggy Pump	เสียงการทำงานของ Joggy Pump	/		
8	Water Pressure Jockey Pump .....237... PSI	แรงดัน Jockey Pump	/		
9	Water Pressure Jockey Pump Start ...230... PSI	แรงดัน Jockey Pump เริ่มทำงานที่	/		
10	Water Pressure Jockey Pump Stop ...240.. PSI	แรงดัน Jockey Pump หยุดทำงานที่	/		
	Diesel Fire Pump				
11	Selector Fire Pump Position : .....Auto.....	ตำแหน่ง Selector Fire Pump	/		
12	Water pressure before Fire Pump ...–.....PSI	ความดันน้ำก่อนเข้า Fire Pump	/		
13	Water pressure after Fire Pump .....240.. PSI	ความดันน้ำหลังเข้า Fire Pump	/		
14	Clean the machine and Fire Pump.	ทำความสะอาดตัวเครื่องและอุปกรณ์ Fire Pump	/		
15	Check electrical equipment in the control cabinet.	ตรวจเช็คอุปกรณ์ไฟฟ้าในตู้ควบคุม	/		
16	Check level of coolant in the radiator	ตรวจเช็คระดับน้ำหล่อเย็นในหม้อน้ำ	/		
17	Check the status of the valve	ตรวจเช็คสถานะของวาล์วน้ำ	/		
18	Check the water level of the battery	ตรวจเช็คระดับน้ำกลั่นของแบตเตอรี่	/		
19	Check the fan belt	ตรวจเช็คสายพานพัดลม	/		
20	Check the oil level	ตรวจเช็คระดับน้ำมันเครื่อง	/		
21	Check the air filter	ตรวจเช็คไส้กรองอากาศ	/		
22	No Leaking Anywhere	ไม่มีการรั่วซึมที่ใด	/		
23	Battery Charged Voltage ...14.1....VDC , .12.8.. VDC	แบตเตอรี่ที่ชาร์จแรงดันไฟฟ้า 1 , 2	/		
24	Fuel level .....220..... Liters	ระดับน้ำมันเชื้อเพลิง	/		
25	Engine Running Meter ....77....Hrs	ชั่วโมงการทำงานของเครื่องยนต์	/		

	Descriptions (English)	Description (Thai)	Normal	Abnormal	Rer
	CHECK DURING RUN SPEED	**ตรวจเช็คขณะเดินเครื่อง**			
	Test **Auto**☑ **Manual**☐	**Batt No.1**☐ **Batt No.2**☐			
23	Joggy Pump pressure gauge works ... ... – ..... PSI	ความดันเกจ Joggy Pump ทำงานที่	✓		
24	Joggy Pump pressure gauge stopped working .250..PSI	ความดันเกจ Joggy Pump หยุดทำงานที่	✓		
25	Fire Pump pressure gauge works ... .210... ..... PSI	ความดันเกจ Fire Pump ทำงานที่	✓		
26	Fire Pump pressure gauge stopped working ....250.... PSI	ความดันเกจ Fire Pump หยุดทำงานที่	✓		
27	Sound operation of the Fire Pump	เสียงการทำงานของ Fire Pump	✓		
28	Oil Pressure ..... PSI	แรงดันน้ำมัน	✓		
29	Engine Speed .....2200..... .....RPM	รอบเครื่องยนต์	✓		
30	Alarms	สัญญาณเตือน	✓		
31	Coolant temperature .....80..... °C	อุณหภูมิน้ำหล่อเย็น	✓		
32	Nut on the Fire Pump unit can not relax	น๊อตยึดฐานตัวเครื่อง Fire Pumpไม่คลายตัว	✓		
33	RELIEF VALVE function normally	การทำงานของ RELIEF VALVE ปกติ	✓		
34	Water Pressure RELIEF VALVE .....250..... PSI	ความดันน้ำ RELIEF VALVE	✓		
35	Pressure into the cooling water .....30..... PSI	ความดันน้ำก่อนเข้าเครื่องเพื่อหล่อเย็น	✓		
36	Drain coolant	ท่อระบายน้ำหล่อเย็น	✓		
37	No Leaking Anywhere	ไม่มีการรั่วซึมที่ใด	✓		
38	Battery Charged Voltage ...14.....VDC , ...14... VDC	แบตเตอรี่ที่ชาร์จแรงดันไฟฟ้า 1 , 2	✓		
39	สถานะความดันเกจ Fire Pump .....250..... PSI	Status pressure gauges Fire Pump	✓		
40	สถานะความดันเกจ Joggy Pump ....250..... PSI	Status pressure gauges Joggy Pump	✓		
41	Walk Around Inspection For Noisy , Smell , Leaks	เดินตรวจเช็คโดยรวมรอบบริเวณ	✓		
	CHECK AFTER START	**ตรวจเช็คหลังจากที่เดินเครื่อง**			
42	Selector Auto/Start/Stop Position : .....Auto.....	ตำแหน่ง Selector	✓		
43	Engine Running Meter .....0.....Hrs	ชั่วโมงการทำงานของเครื่องยนต์	✓		
44	Fuel level .....50..... Liters	ระดับน้ำมันเชื้อเพลิง	✓		
45	Walk Around Inspection For Noisy , Smell , Leaks	เดินตรวจเช็คโดยรวมรอบบริเวณ	✓		
46	Check valve in the normal state and the high zone	ตรวจเช็คอุปกรณ์และสถานะวาล์วต่างๆ high zone	✓		
47	Check valve in the normal state and the Low zone	ตรวจเช็คอุปกรณ์และสถานะวาล์วต่างๆ Low zone	✓		

Checked by....Mie..... Time : ....1400..... Total Test Time : ....1405.....

Remarks .....
.....
.....
.....

WEEKLY JOGGY PUMP & FIRE PUMP TEST RUN

HYATT REGENCY

Motor Centripro;Model : CP-5. 5KW-2P
PumpMTH;Model : 10SV20F075T
Control METRON :
Date...12/3/23..... Time : ...1359.....

No	Descriptions (English)	Description (Thai)	Normal	Abnormal	Remarks
	CHECK BEFOR START	ตรวจเช็คก่อนเดินเครื่อง			
	Joggy Pump				
1	Selector Joggy Pump Position : ...Auto.....	ตำแหน่ง Selector Joggy Pump	/		
2	Clean the machine and Joggy Pump	ทำความสะอาดตัวเครื่องและอุปกรณ์ Joggy Pump	/		
3	Check the status of the valve	ตรวจเช็คสถานะของวาล์วน้ำ	/		
4	No Leaking Anywhere	ไม่มีการรั่วซึมที่ใด	/		
5	Water pressure before Joggy Pump ....0.....PSI	ความดันน้ำก่อนเข้า Joggy Pump	/		
6	Water pressure after Joggy Pump ....240.... PSI	ความดันน้ำหลังเข้า Joggy Pump	/		
7	Sound operation of the Joggy Pump	เสียงการทำงานของ Joggy Pump	/		
8	Water Pressure Jockey Pump .....239..... PSI	แรงดัน Jockey Pump	/		
9	Water Pressure Jockey Pump Start ...230..... PSI	แรงดัน Jockey Pump เริ่มทำงานที่	/		
10	Water Pressure Jockey Pump Stop ...240.... PSI	แรงดัน Jockey Pump หยุดทำงานที่	/		
	Diesel Fire Pump				
11	Selector Fire Pump Position : ...Auto.....	ตำแหน่ง Selector Fire Pump	/		
12	Water pressure before Fire Pump ...0.....PSI	ความดันน้ำก่อนเข้า Fire Pump	/		
13	Water pressure after Fire Pump ....240.... PSI	ความดันน้ำหลังเข้า Fire Pump	/		
14	Clean the machine and Fire Pump.	ทำความสะอาดตัวเครื่องและอุปกรณ์ Fire Pump	/		
15	Check electrical equipment in the control cabinet.	ตรวจเช็คอุปกรณ์ไฟฟ้าในตู้ควบคุม	/		
16	Check level of coolant in the radiator	ตรวจเช็คระดับน้ำหล่อเย็นในหม้อน้ำ	/		
17	Check the status of the valve	ตรวจเช็คสถานะของวาล์วน้ำ	/		
18	Check the water level of the battery	ตรวจเช็คระดับน้ำกลั่นของแบตเตอรี่	/		
19	Check the fan belt	ตรวจเช็คสายพานพัดลม	/		
20	Check the oil level	ตรวจเช็คระดับน้ำมันเครื่อง	/		
21	Check the air filter	ตรวจเช็คไส้กรองอากาศ	/		
22	No Leaking Anywhere	ไม่มีการรั่วซึมที่ใด	/		
23	Battery Charged Voltage ...10 .....VDC , ...14..... VDC	แบตเตอรี่ที่ชาร์จแรงดันไฟฟ้า 1 , 2	/		
24	Fuel level .....220.... Liters	ระดับน้ำมันเชื้อเพลิง	/		
25	Engine Running Meter ...17.0....Hrs	ชั่วโมงการทำงานของเครื่องยนต์	/		

	Descriptions (English)	Description (Thai)	Normal	Abnormal	Remarks
	CHECK DURING RUN SPEED	ตรวจเช็คขณะเดินเครื่อง			
	Test Auto ☐ Manual ☑	Batt No.1 ☐ Batt No.2 ☑			
23	Joggy Pump pressure gauge works ... ...230..... PSI	ความดันเกจ Joggy Pump ทำงานที่	✓		
24	Joggy Pump pressure gauge stopped working ..240..PSI	ความดันเกจ Joggy Pump หยุดทำงานที่	✓		
25	Fire Pump pressure gauge works ... ...225..... PSI	ความดันเกจ Fire Pump ทำงานที่	✓		
26	Fire Pump pressure gauge stopped working ..215.... PSI	ความดันเกจ Fire Pump หยุดทำงานที่	✓		
27	Sound operation of the Fire Pump	เสียงการทำงานของ Fire Pump	✓		
28	Oil Pressure .....50..... PSI	แรงดันน้ำมัน	✓		
29	Engine Speed ....2100..... .....RPM	รอบเครื่องยนต์	✓		
30	Alarms	สัญญาณเตือน	✓		
31	Coolant temperature .....65..... °C	อุณหภูมิน้ำหล่อเย็น	✓		
32	Nut on the Fire Pump unit can not relax	น๊อตยึดฐานตัวเครื่อง Fire Pumpไม่คลายตัว	✓		
33	RELIEF VALVE function normally	การทำงานของ RELIEF VALVE ปกติ	✓		
34	Water Pressure RELIEF VALVE ...140..... PSI	ความดันน้ำ RELIEF VALVE	✓		
35	Pressure into the cooling water .....235..... PSI	ความดันน้ำก่อนเข้าเครื่องเพื่อหล่อเย็น	✓		
36	Drain coolant	ท่อระบายน้ำหล่อเย็น	✓		
37	No Leaking Anywhere	ไม่มีการรั่วซึมที่ใด	✓		
38	Battery Charged Voltage ...14.....VDC , ...14..... VDC	แบตเตอรี่ที่ชาร์จแรงดันไฟฟ้า 1 , 2	✓		
39	สถานะความดันเกจ Fire Pump .....230..... PSI	Status pressure gauges Fire Pump	✓		
40	สถานะความดันเกจ Joggy Pump .....240..... PSI	Status pressure gauges Joggy Pump	✓		
41	Walk Around Inspection For Noisy , Smell , Leaks	เดินตรวจเช็คโดยรวมรอบบริเวณ	✓		
	CHECK AFTER START	ตรวจเช็คหลังจากที่เดินเครื่อง			
42	Selector Auto/Start/Stop Position : ....Auto.....	ตำแหน่ง Selector	✓		
43	Engine Running Meter ...17.1...Hrs	ชั่วโมงการทำงานของเครื่องยนต์	✓		
44	Fuel level ....220..... Liters	ระดับน้ำมันเชื้อเพลิง	✓		
45	Walk Around Inspection For Noisy , Smell , Leaks	เดินตรวจเช็คโดยรวมรอบบริเวณ	✓		
46	Check valve in the normal state and the high zone	ตรวจเช็คอุปกรณ์และสถานะวาล์วต่างๆ high zone	✓		
47	Check valve in the normal state and the Low zone	ตรวจเช็คอุปกรณ์และสถานะวาล์วต่างๆ Low zone	✓		

Checked by....Nv..... Time : .....13.53..... Total Test Time : .....5 min.....

Remarks .....
.....
.....
.....

WEEKLY JOGGY PUMP & FIRE PUMP TEST RUN

HYATT REGENCY
BANGKOK SUKHUMVIT

Motor Centripro;Model : CP-5. 5KW-2P
PumpMTH;Model : 10SV20F075T
Control METRON :

Date...19/3/23..... **Time :** ...13.20.....

No	Descriptions (English)	Description (Thai)	Normal	Abnormal	Remarks
	CHECK BEFOR START	**ตรวจเช็คก่อนเดินเครื่อง**			
	Joggy Pump				
1	Selector Joggy Pump Position : ..Auto.....	ตำแหน่ง Selector Joggy Pump	/		
2	Clean the machine and Joggy Pump	ทำความสะอาดตัวเครื่องและอุปกรณ์ Joggy Pump	/		
3	Check the status of the valve	ตรวจเช็คสถานะของวาล์วน้ำ	/		
4	No Leaking Anywhere	ไม่มีการรั่วซึมที่ใด	/		
5	Water pressure before Joggy Pump ...0.....PSI	ความดันน้ำก่อนเข้า Joggy Pump	/		
6	Water pressure after Joggy Pump ...240... PSI	ความดันน้ำหลังเข้า Joggy Pump	/		
7	Sound operation of the Joggy Pump	เสียงการทำงานของ Joggy Pump	/		
8	Water Pressure Jockey Pump .....235..... PSI	แรงดัน Jockey Pump	/		
9	Water Pressure Jockey Pump Start ...230..... PSI	แรงดัน Jockey Pump เริ่มทำงานที่	/		
10	Water Pressure Jockey Pump Stop ....240..... PSI	แรงดัน Jockey Pump หยุดทำงานที่	/		
	Diesel Fire Pump				
11	Selector Fire Pump Position : .....Auto.....	ตำแหน่ง Selector Fire Pump	/		
12	Water pressure before Fire Pump ...0.....PSI	ความดันน้ำก่อนเข้า Fire Pump	/		
13	Water pressure after Fire Pump ...240..... PSI	ความดันน้ำหลังเข้า Fire Pump	/		
14	Clean the machine and Fire Pump.	ทำความสะอาดตัวเครื่องและอุปกรณ์ Fire Pump	/		
15	Check electrical equipment in the control cabinet.	ตรวจเช็คอุปกรณ์ไฟฟ้าในตู้ควบคุม	/		
16	Check level of coolant in the radiator	ตรวจเช็คระดับน้ำหล่อเย็นในหม้อน้ำ	/		
17	Check the status of the valve	ตรวจเช็คสถานะของวาล์วน้ำ	/		
18	Check the water level of the battery	ตรวจเช็คระดับน้ำกลั่นของแบตเตอรี่	/		
19	Check the fan belt	ตรวจเช็คสายพานพัดลม	/		
20	Check the oil level	ตรวจเช็คระดับน้ำมันเครื่อง	/		
21	Check the air filter	ตรวจเช็คไส้กรองอากาศ	/		
22	No Leaking Anywhere	ไม่มีการรั่วซึมที่ใด	/		
23	Battery Charged Voltage .... 13.0....VDC , ...14.0..... VDC	แบตเตอรี่ที่ชาร์จแรงดันไฟฟ้า 1 , 2	/		
24	Fuel level .....220..... Liters	ระดับน้ำมันเชื้อเพลิง	/		
25	Engine Running Meter ....17.....Hrs	ชั่วโมงการทำงานของเครื่องยนต์	/		

	Descriptions (English)	Description (Thai)	Normal	Abnormal	Remarks
	CHECK DURING RUN SPEED	ตรวจเช็คขณะเดินเครื่อง			
	Test Auto☐ Manual☑	Batt No.1☐ Batt No.2☑			
23	Joggy Pump pressure gauge works ... ...230..... PSI	ความดันเกจ Joggy Pump ทำงานที่			
24	Joggy Pump pressure gauge stopped working ..240...PSI	ความดันเกจ Joggy Pump หยุดทำงานที่			
25	Fire Pump pressure gauge works ... ... 205..... PSI	ความดันเกจ Fire Pump ทำงานที่			
26	Fire Pump pressure gauge stopped working ..215..... PSI	ความดันเกจ Fire Pump หยุดทำงานที่			
27	Sound operation of the Fire Pump	เสียงการทำงานของ Fire Pump			
28	Oil Pressure .....50..... PSI	แรงดันน้ำมัน			
29	Engine Speed ..2.100..... .....RPM	รอบเครื่องยนต์			
30	Alarms	สัญญาณเตือน			
31	Coolant temperature .....65..... °C	อุณหภูมิน้ำหล่อเย็น			
32	Nut on the Fire Pump unit can not relax	น็อตยึดฐานตัวเครื่อง Fire Pumpไม่คลายตัว			
33	RELIEF VALVE function normally	การทำงานของ RELIEF VALVE ปกติ			
34	Water Pressure RELIEF VALVE ...140..... PSI	ความดันน้ำ RELIEF VALVE			
35	Pressure into the cooling water ...235..... PSI	ความดันน้ำก่อนเข้าเครื่องเพื่อหล่อเย็น			
36	Drain coolant	ท่อระบายน้ำหล่อเย็น			
37	No Leaking Anywhere	ไม่มีการรั่วซึมที่ใด			
38	Battery Charged Voltage .....14.....VDC , ...14..... VDC	แบตเตอรี่ที่ชาร์จแรงดันไฟฟ้า 1 , 2			
39	สถานะความดันเกจ Fire Pump .....230..... PSI	Status pressure gauges Fire Pump			
40	สถานะความดันเกจ Joggy Pump ..240..... PSI	Status pressure gauges Joggy Pump			
41	Walk Around Inspection For Noisy , Smell , Leaks	เดินตรวจเช็คโดยรวมรอบบริเวณ			
	CHECK AFTER START	ตรวจเช็คหลังจากที่เดินเครื่อง			
42	Selector Auto/Start/Stop Position : ...Auto.....	ตำแหน่ง Selector			
43	Engine Running Meter ...12.1..Hrs	ชั่วโมงการทำงานของเครื่องยนต์			
44	Fuel level .....720..... Liters	ระดับน้ำมันเชื้อเพลิง			
45	Walk Around Inspection For Noisy , Smell , Leaks	เดินตรวจเช็คโดยรวมรอบบริเวณ			
46	Check valve in the normal state and the high zone	ตรวจเช็คอุปกรณ์และสถานะวาล์วต่างๆ high zone			
47	Check valve in the normal state and the Low zone	ตรวจเช็คอุปกรณ์และสถานะวาล์วต่างๆ Low zone			

Checked by.....N..... Time : ...13.20..... Total Test Time : .....5 min.....

Remarks .....

WEEKLY JOGGY PUMP & FIRE PUMP TEST RUN

HYATT REGENCY
BANGKOK SUKHUMVIT

Motor Centripro;Model : CP-5. 5KW-2P
PumpMTH;Model : 10SV20F075T
Control METRON :

Date 26/3/23 Time : 13.10

No	Descriptions (English)	Description (Thai)	Normal	Abnormal	Remarks
	CHECK BEFOR START	ตรวจเช็คก่อนเดินเครื่อง			
	Joggy Pump				
1	Selector Joggy Pump Position : Auto	ตำแหน่ง Selector Joggy Pump	✓		
2	Clean the machine and Joggy Pump	ทำความสะอาดตัวเครื่องและอุปกรณ์ Joggy Pump	✓		
3	Check the status of the valve	ตรวจเช็คสถานะของวาล์วน้ำ	✓		
4	No Leaking Anywhere	ไม่มีการรั่วซึมที่ใด	✓		
5	Water pressure before Joggy Pump ....0.....PSI	ความดันน้ำก่อนเข้า Joggy Pump	✓		
6	Water pressure after Joggy Pump ....240.... PSI	ความดันน้ำหลังเข้า Joggy Pump	✓		
7	Sound operation of the Joggy Pump	เสียงการทำงานของ Joggy Pump	✓		
8	Water Pressure Jockey Pump .....224.... PSI	แรงดัน Jockey Pump	✓		
9	Water Pressure Jockey Pump Start ....240.... PSI	แรงดัน Jockey Pump เริ่มทำงานที่	✓		
10	Water Pressure Jockey Pump Stop ...240.... PSI	แรงดัน Jockey Pump หยุดทำงานที่	✓		
	Diesel Fire Pump				
11	Selector Fire Pump Position : Auto	ตำแหน่ง Selector Fire Pump	✓		
12	Water pressure before Fire Pump ....0.....PSI	ความดันน้ำก่อนเข้า Fire Pump	✓		
13	Water pressure after Fire Pump ....240.... PSI	ความดันน้ำหลังเข้า Fire Pump	✓		
14	Clean the machine and Fire Pump.	ทำความสะอาดตัวเครื่องและอุปกรณ์ Fire Pump	✓		
15	Check electrical equipment in the control cabinet.	ตรวจเช็คอุปกรณ์ไฟฟ้าในตู้ควบคุม	✓		
16	Check level of coolant in the radiator	ตรวจเช็คระดับน้ำหล่อเย็นในหม้อน้ำ	✓		
17	Check the status of the valve	ตรวจเช็คสถานะของวาล์วน้ำ	✓		
18	Check the water level of the battery	ตรวจเช็คระดับน้ำกลั่นของแบตเตอรี่	✓		
19	Check the fan belt	ตรวจเช็คสายพานพัดลม	✓		
20	Check the oil level	ตรวจเช็คระดับน้ำมันเครื่อง	✓		
21	Check the air filter	ตรวจเช็คไส้กรองอากาศ	✓		
22	No Leaking Anywhere	ไม่มีการรั่วซึมที่ใด	✓		
23	Battery Charged Voltage ...13.... .....VDC , ...14..... VDC	แบตเตอรี่ที่ชาร์จแรงดันไฟฟ้า 1 , 2	✓		
24	Fuel level .....220..... Liters	ระดับน้ำมันเชื้อเพลิง	✓		
25	Engine Running Meter ...17.0....Hrs	ชั่วโมงการทำงานของเครื่องยนต์	✓		

	Descriptions (English)	Description (Thai)	Normal	Abnormal	Remarks
	CHECK DURING RUN SPEED	**ตรวจเช็คขณะเดินเครื่อง**			
	Test **Auto** ☐ **Manual** ☑	**Batt No.1** ☑ **Batt No.1** ☐			
23	Joggy Pump pressure gauge works ... ...230..... PSI	ความดันเกจ Joggy Pump ทำงานที่	✓		
24	Joggy Pump pressure gauge stopped working .....240.....PSI	ความดันเกจ Joggy Pump หยุดทำงานที่	✓		
25	Fire Pump pressure gauge works ... ...205..... PSI	ความดันเกจ Fire Pump ทำงานที่	✓		
26	Fire Pump pressure gauge stopped working ....215..... PSI	ความดันเกจ Fire Pump หยุดทำงานที่	✓		
27	Sound operation of the Fire Pump	เสียงการทำงานของ Fire Pump	✓		
28	Oil Pressure .....50..... PSI	แรงดันน้ำมัน	✓		
29	Engine Speed ...2,100..... .....RPM	รอบเครื่องยนต์	✓		
30	Alarms	สัญญาณเตือน	✓		
31	Coolant temperature .....65..... °C	อุณหภูมิน้ำหล่อเย็น	✓		
32	Nut on the Fire Pump unit can not relax	น๊อตยึดฐานตัวเครื่อง Fire Pumpไม่คลายตัว	✓		
33	RELIEF VALVE function normally	การทำงานของ RELIEF VALVE ปกติ	✓		
34	Water Pressure RELIEF VALVE ....140..... PSI	ความดันน้ำ RELIEF VALVE	✓		
35	Pressure into the cooling water ...2.95..... PSI	ความดันน้ำก่อนเข้าเครื่องเพื่อหล่อเย็น	✓		
36	Drain coolant	ท่อระบายน้ำหล่อเย็น	✓		
37	No Leaking Anywhere	ไม่มีการรั่วซึมที่ใด	✓		
38	Battery Charged Voltage ...14.....VDC , ..14..... VDC	แบตเตอรี่ที่ชาร์จแรงดันไฟฟ้า 1 , 2	✓		
39	สถานะความดันเกจ Fire Pump .....230..... PSI	Status pressure gauges Fire Pump	✓		
40	สถานะความดันเกจ Joggy Pump .....240.... PSI	Status pressure gauges Joggy Pump	✓		
41	Walk Around Inspection For Noisy , Smell , Leaks	เดินตรวจเช็คโดยรวมรอบบริเวณ	✓		
	CHECK AFTER START	**ตรวจเช็คหลังจากที่เดินเครื่อง**			
42	Selector Auto/Start/Stop Position : ..Auto.....	ตำแหน่ง Selector	✓		
43	Engine Running Meter ...171....Hrs	ชั่วโมงการทำงานของเครื่องยนต์	✓		
44	Fuel level ..200..... Liters	ระดับน้ำมันเชื้อเพลิง	✓		
45	Walk Around Inspection For Noisy , Smell , Leaks	เดินตรวจเช็คโดยรวมรอบบริเวณ	✓		
46	Check valve in the normal state and the high zone	ตรวจเช็คอุปกรณ์และสถานะวาล์วต่างๆ high zone	✓		
47	Check valve in the normal state and the Low zone	ตรวจเช็คอุปกรณ์และสถานะวาล์วต่างๆ Low zone	✓		

Checked by.....N..... Time : ....13.10..... Total Test Time : ....~~26/5/25~~ 5min.....

Remarks .....

WEEKLY JOGGY PUMP & FIRE PUMP TEST RUN

HYATT REGENCY
BANGKOK SUKHUMVIT

Motor Centripro;Model : CP-5. 5KW-2P
PumpMTH;Model : 10SV20F075T
Control METRON :

Date....6/5/23..... **Time :** ....13.00น.....

No	Descriptions (English)	Description (Thai)	Normal	Abnormal	Remark
	CHECK BEFOR START	**ตรวจเช็คก่อนเดินเครื่อง**			
	Joggy Pump				
1	Selector Joggy Pump Position : .....A.....	ตำแหน่ง Selector Joggy Pump	/		
2	Clean the machine and Joggy Pump	ทำความสะอาดตัวเครื่องและอุปกรณ์ Joggy Pump	/		
3	Check the status of the valve	ตรวจเช็คสถานะของวาล์วน้ำ	/		
4	No Leaking Anywhere	ไม่มีการรั่วซึมที่ใด	/		
5	Water pressure before Joggy Pump .....0.....PSI	ความดันน้ำก่อนเข้า Joggy Pump	/		
6	Water pressure after Joggy Pump ...255..... PSI	ความดันน้ำหลังเข้า Joggy Pump	/		
7	Sound operation of the Joggy Pump	เสียงการทำงานของ Joggy Pump	/		
8	Water Pressure Jockey Pump .....255..... PSI	แรงดัน Jockey Pump	/		
9	Water Pressure Jockey Pump Start ..230..... PSI	แรงดัน Jockey Pump เริ่มทำงานที่	/		
10	Water Pressure Jockey Pump Stop ..240.... PSI	แรงดัน Jockey Pump หยุดทำงานที่	/		
	Diesel Fire Pump				
11	Selector Fire Pump Position : .....A.....	ตำแหน่ง Selector Fire Pump	/		
12	Water pressure before Fire Pump ...0.....PSI	ความดันน้ำก่อนเข้า Fire Pump	/		
13	Water pressure after Fire Pump ...250..... PSI	ความดันน้ำหลังเข้า Fire Pump	/		
14	Clean the machine and Fire Pump.	ทำความสะอาดตัวเครื่องและอุปกรณ์ Fire Pump	/		
15	Check electrical equipment in the control cabinet.	ตรวจเช็คอุปกรณ์ไฟฟ้าในตู้ควบคุม	/		
16	Check level of coolant in the radiator	ตรวจเช็คระดับน้ำหล่อเย็นในหม้อน้ำ	/		
17	Check the status of the valve	ตรวจเช็คสถานะของวาล์วน้ำ	/		
18	Check the water level of the battery	ตรวจเช็คระดับน้ำกลั่นของแบตเตอรี่	/		
19	Check the fan belt	ตรวจเช็คสายพานพัดลม	/		
20	Check the oil level	ตรวจเช็คระดับน้ำมันเครื่อง	/		
21	Check the air filter	ตรวจเช็คไส้กรองอากาศ	/		
22	No Leaking Anywhere	ไม่มีการรั่วซึมที่ใด	/		
23	Battery Charged Voltage ...12.6...VDC , ...13.0... VDC	แบตเตอรี่ที่ชาร์จแรงดันไฟฟ้า 1 , 2	/		
24	Fuel level ...220..... Liters	ระดับน้ำมันเชื้อเพลิง	/		
25	Engine Running Meter ...17.2.Hrs	ชั่วโมงการทำงานของเครื่องยนต์	/		

	Descriptions (English)	Description (Tnai)	Normal	Abnormal	Remark
	CHECK DURING RUN SPEED	**ตรวจเช็คขณะเดินเครื่อง**			
	Test Auto☐ Manual☑	Batt No.1☑ Batt No.2☐			
23	Joggy Pump pressure gauge works ... .250..... PSI	ความดันเกจ Joggy Pump ทำงานที่	/		
24	Joggy Pump pressure gauge stopped working ..N/A..PSI	ความดันเกจ Joggy Pump หยุดทำงานที่	/		
25	Fire Pump pressure gauge works ... .205..... PSI	ความดันเกจ Fire Pump ทำงานที่	/		
26	Fire Pump pressure gauge stopped working ..215.... PSI	ความดันเกจ Fire Pump หยุดทำงานที่	/		
27	Sound operation of the Fire Pump	เสียงการทำงานของ Fire Pump	/		
28	Oil Pressure .....50.. PSI	แรงดันน้ำมัน	/		
29	Engine Speed ...2000..... .....RPM	รอบเครื่องยนต์	/		
30	Alarms	สัญญาณเตือน	/		
31	Coolant temperature ..... °C	อุณหภูมิน้ำหล่อเย็น	/		
32	Nut on the Fire Pump unit can not relax	น็อตยึดฐานตัวเครื่อง Fire Pumpไม่คลายตัว	/		
33	RELIEF VALVE function normally	การทำงานของ RELIEF VALVE ปกติ	/		
34	Water Pressure RELIEF VALVE .....235..... PSI	ความดันน้ำ RELIEF VALVE	/		
35	Pressure into the cooling water .....200..... PSI	ความดันน้ำก่อนเข้าเครื่องเพื่อหล่อเย็น	/		
36	Drain coolant	ท่อระบายน้ำหล่อเย็น	/		
37	No Leaking Anywhere	ไม่มีการรั่วซึมที่ใด	/		
38	Battery Charged Voltage ...13.1.....VDC , ..13.5.... VDC	แบตเตอรี่ที่ชาร์จแรงดันไฟฟ้า 1 , 2	/		
39	สถานะความดันเกจ Fire Pump .....240..... PSI	Status pressure gauges Fire Pump	/		
40	สถานะความดันเกจ Joggy Pump ...250..... PSI	Status pressure gauges Joggy Pump	/		
41	Walk Around Inspection For Noisy , Smell , Leaks	เดินตรวจเช็คโดยรวมรอบบริเวณ	/		
	CHECK AFTER START	**ตรวจเช็คหลังจากที่เดินเครื่อง**			
42	Selector Auto/Start/Stop Position : .....A.....	ตำแหน่ง Selector	/		
43	Engine Running Meter ..173...Hrs	ชั่วโมงการทำงานของเครื่องยนต์	/		
44	Fuel level ..... Liters	ระดับน้ำมันเชื้อเพลิง	/		
45	Walk Around Inspection For Noisy , Smell , Leaks	เดินตรวจเช็คโดยรวมรอบบริเวณ	/		
46	Check valve in the normal state and the high zone	ตรวจเช็คอุปกรณ์และสถานะวาล์วต่างๆ high zone	/		
47	Check valve in the normal state and the Low zone	ตรวจเช็คอุปกรณ์และสถานะวาล์วต่างๆ Low zone	/		

Checked by...NU + NEN Time : ..13.00น..... Total Test Time : .....5 ชั่วโมง.....

Remarks .....

WEEKLY JOGGY PUMP & FIRE PUMP TEST RUN

HYATT REGENCY
BANGKOK SUKHUMVIT

Motor Centripro;Model : CP-5. 5KW-2P
PumpMTH;Model : 10SV20F075T
Control METRON :

Date 13/5/23 Time : 14.00 น.

	Descriptions (English)	Description (Thai)	Normal	Abnormal	Remarks
	CHECK BEFOR START	ตรวจเช็คก่อนเดินเครื่อง			
	Joggy Pump				
	Selector Joggy Pump Position : A	ตำแหน่ง Selector Joggy Pump	✓		
	Clean the machine and Joggy Pump	ทำความสะอาดตัวเครื่องและอุปกรณ์ Joggy Pump	✓		
	Check the status of the valve	ตรวจเช็คสถานะของวาล์วน้ำ	✓		
	No Leaking Anywhere	ไม่มีการรั่วซึมที่ใด	✓		
	Water pressure before Joggy Pump 0 PSI	ความดันน้ำก่อนเข้า Joggy Pump	✓		
	Water pressure after Joggy Pump 250 PSI	ความดันน้ำหลังเข้า Joggy Pump	✓		
	Sound operation of the Joggy Pump	เสียงการทำงานของ Joggy Pump	✓		
	Water Pressure Jockey Pump 250 PSI	แรงดัน Jockey Pump	✓		
	Water Pressure Jockey Pump Start 252 PSI	แรงดัน Jockey Pump เริ่มทำงานที่	✓		
	Water Pressure Jockey Pump Stop 252 PSI	แรงดัน Jockey Pump หยุดทำงานที่	✓		
	Diesel Fire Pump				
	Selector Fire Pump Position : A	ตำแหน่ง Selector Fire Pump	✓		
	Water pressure before Fire Pump 80 PSI	ความดันน้ำก่อนเข้า Fire Pump	✓		
	Water pressure after Fire Pump 250 PSI	ความดันน้ำหลังเข้า Fire Pump	✓		
	Clean the machine and Fire Pump.	ทำความสะอาดตัวเครื่องและอุปกรณ์ Fire Pump	✓		
5	Check electrical equipment in the control cabinet.	ตรวจเช็คอุปกรณ์ไฟฟ้าในตู้ควบคุม	✓		
6	Check level of coolant in the radiator	ตรวจเช็คระดับน้ำหล่อเย็นในหม้อน้ำ	✓		
7	Check the status of the valve	ตรวจเช็คสถานะของวาล์วน้ำ	✓		
8	Check the water level of the battery	ตรวจเช็คระดับน้ำกลั่นของแบตเตอรี่	✓		
9	Check the fan belt	ตรวจเช็คสายพานพัดลม	✓		
0	Check the oil level	ตรวจเช็คระดับน้ำมันเครื่อง	✓		
1	Check the air filter	ตรวจเช็คไส้กรองอากาศ	✓		
2	No Leaking Anywhere	ไม่มีการรั่วซึมที่ใด	✓		
3	Battery Charged Voltage 13 VDC , 13 VDC	แบตเตอรี่ที่ชาร์จแรงดันไฟฟ้า 1 , 2	✓		
4	Fuel level 220 Liters	ระดับน้ำมันเชื้อเพลิง	✓		
5	Engine Running Meter 112 Hrs	ชั่วโมงการทำงานของเครื่องยนต์	✓		

	Descriptions (English)	Description (Thai ,	Normal	Abnormal	Remarks
	CHECK DURING RUN SPEED	ตรวจเช็คขณะเดินเครื่อง			
	Test Auto☐ Manual☑	Batt No.1☐ Batt No.2☑			
3	Joggy Pump pressure gauge works ... ...250..... PSI	ความดันเกจ Joggy Pump ทำงานที่	✓		
4	Joggy Pump pressure gauge stopped working ..250 PSI	ความดันเกจ Joggy Pump หยุดทำงานที่	✓		
5	Fire Pump pressure gauge works ... ...250..... PSI	ความดันเกจ Fire Pump ทำงานที่	✓		
6	Fire Pump pressure gauge stopped working ...250... PSI	ความดันเกจ Fire Pump หยุดทำงานที่	✓		
7	Sound operation of the Fire Pump	เสียงการทำงานของ Fire Pump	✓		
8	Oil Pressure ..... PSI	แรงดันน้ำมัน	✓		
9	Engine Speed .....RPM	รอบเครื่องยนต์	✓		
0	Alarms	สัญญาณเตือน	✓		
1	Coolant temperature ..... °C	อุณหภูมิน้ำหล่อเย็น	✓		
2	Nut on the Fire Pump unit can not relax	น็อตยึดฐานตัวเครื่อง Fire Pumpไม่คลายตัว	✓		
3	RELIEF VALVE function normally	การทำงานของ RELIEF VALVE ปกติ	✓		
4	Water Pressure RELIEF VALVE ..... PSI	ความดันน้ำ RELIEF VALVE	✓		
5	Pressure into the cooling water ..... PSI	ความดันน้ำก่อนเข้าเครื่องเพื่อหล่อเย็น	✓		
6	Drain coolant	ท่อระบายน้ำหล่อเย็น	✓		
7	No Leaking Anywhere	ไม่มีการรั่วซึมที่ใด	✓		
8	Battery Charged Voltage ...13.1...VDC , 13.5... VDC	แบตเตอรี่ที่ชาร์จแรงดันไฟฟ้า 1 , 2	✓		
9	สถานะความดันเกจ Fire Pump .....252..... PSI	Status pressure gauges Fire Pump	✓		
0	สถานะความดันเกจ Joggy Pump ..252..... PSI	Status pressure gauges Joggy Pump	✓		
1	Walk Around Inspection For Noisy , Smell , Leaks	เดินตรวจเช็คโดยรวมรอบบริเวณ	✓		
	CHECK AFTER START	ตรวจเช็คหลังจากที่เดินเครื่อง	✓		
2	Selector Auto/Start/Stop Position : .....A.....	ตำแหน่ง Selector	✓		
3	Engine Running Meter ...171...Hrs	ชั่วโมงการทำงานของเครื่องยนต์	✓		
4	Fuel level ...220..... Liters	ระดับน้ำมันเชื้อเพลิง	✓		
5	Walk Around Inspection For Noisy , Smell , Leaks	เดินตรวจเช็คโดยรวมรอบบริเวณ	✓		
6	Check valve in the normal state and the high zone	ตรวจเช็คอุปกรณ์และสถานะวาล์วต่างๆ high zone	✓		
7	Check valve in the normal state and the Low zone	ตรวจเช็คอุปกรณ์และสถานะวาล์วต่างๆ Low zone	✓		

Checked by....NEN..... Time : ..10.00..... Total Test Time : .....5 นาที.....

Remarks .....
.....
.....
.....

WEEKLY JOGGY PUMP & FIRE PUMP TEST RUN

HYATT REGENCY
BANGKOK SUKHUMVIT

Motor Centripro;Model : CP-5. 5KW-2P
PumpMTH;Model : 10SV20F075T
Control METRON :

Date 20/5/23 Time : 11.00

No	Descriptions (English)	Description (Thai)	Normal	Abnormal	Remarks
	CHECK BEFOR START	ตรวจเช็คก่อนเดินเครื่อง			
	Joggy Pump				
1	Selector Joggy Pump Position : Auto	ตำแหน่ง Selector Joggy Pump	/		
2	Clean the machine and Joggy Pump	ทำความสะอาดตัวเครื่องและอุปกรณ์ Joggy Pump	/		
3	Check the status of the valve	ตรวจเช็คสถานะของวาล์วน้ำ	/		
4	No Leaking Anywhere	ไม่มีการรั่วซึมที่ใด	/		
5	Water pressure before Joggy Pump 0 PSI	ความดันน้ำก่อนเข้า Joggy Pump	/		
6	Water pressure after Joggy Pump 245 PSI	ความดันน้ำหลังเข้า Joggy Pump	/		
7	Sound operation of the Joggy Pump	เสียงการทำงานของ Joggy Pump	/		
8	Water Pressure Jockey Pump 251 PSI	แรงดัน Jockey Pump	/		
9	Water Pressure Jockey Pump Start 249 PSI	แรงดัน Jockey Pump เริ่มทำงานที่	/		
10	Water Pressure Jockey Pump Stop 249 PSI	แรงดัน Jockey Pump หยุดทำงานที่	/		
	Diesel Fire Pump				
11	Selector Fire Pump Position : Auto	ตำแหน่ง Selector Fire Pump	/		
12	Water pressure before Fire Pump 0 PSI	ความดันน้ำก่อนเข้า Fire Pump	/		
13	Water pressure after Fire Pump 250 PSI	ความดันน้ำหลังเข้า Fire Pump	/		
14	Clean the machine and Fire Pump.	ทำความสะอาดตัวเครื่องและอุปกรณ์ Fire Pump	/		
15	Check electrical equipment in the control cabinet.	ตรวจเช็คอุปกรณ์ไฟฟ้าในตู้ควบคุม	/		
16	Check level of coolant in the radiator	ตรวจเช็คระดับน้ำหล่อเย็นในหม้อน้ำ	/		
17	Check the status of the valve	ตรวจเช็คสถานะของวาล์วน้ำ	/		
18	Check the water level of the battery	ตรวจเช็คระดับน้ำกลั่นของแบตเตอรี่	/		
19	Check the fan belt	ตรวจเช็คสายพานพัดลม	/		
20	Check the oil level	ตรวจเช็คระดับน้ำมันเครื่อง	/		
21	Check the air filter	ตรวจเช็คไส้กรองอากาศ	/		
22	No Leaking Anywhere	ไม่มีการรั่วซึมที่ใด	/		
23	Battery Charged Voltage 12.6 VDC , 12.9 VDC	แบตเตอรี่ที่ชาร์จแรงดันไฟฟ้า 1 , 2	/		
24	Fuel level 129 Liters	ระดับน้ำมันเชื้อเพลิง	/		
25	Engine Running Meter 17.4 Hrs	ชั่วโมงการทำงานของเครื่องยนต์	/		

	Descriptions (English)	Description (Thai)	Normal	Abnormal	Remarks
	CHECK DURING RUN SPEED	ตรวจเช็คขณะเดินเครื่อง			
	Test Auto☐ Manual☑	Batt No.1☑ Batt No.2☐			
23	Joggy Pump pressure gauge works ... ... 230 ..... PSI	ความดันเกจ Joggy Pump ทำงานที่	✓		
24	Joggy Pump pressure gauge stopped working ..240..PSI	ความดันเกจ Joggy Pump หยุดทำงานที่	✓		
25	Fire Pump pressure gauge works ... ...205... ..... PSI	ความดันเกจ Fire Pump ทำงานที่	✓		
26	Fire Pump pressure gauge stopped working ...215.... PSI	ความดันเกจ Fire Pump หยุดทำงานที่	✓		
27	Sound operation of the Fire Pump	เสียงการทำงานของ Fire Pump	✓		
28	Oil Pressure .....50..... PSI	แรงดันน้ำมัน	✓		
29	Engine Speed ...2100 .....RPM	รอบเครื่องยนต์	✓		
30	Alarms	สัญญาณเตือน	✓		
31	Coolant temperature .....90..... °C	อุณหภูมิน้ำหล่อเย็น	✓		
32	Nut on the Fire Pump unit can not relax	น็อตยึดฐานตัวเครื่อง Fire Pumpไม่คลายตัว	✓		
33	RELIEF VALVE function normally	การทำงานของ RELIEF VALVE ปกติ	✓		
34	Water Pressure RELIEF VALVE ...235..... PSI	ความดันน้ำ RELIEF VALVE	✓		
35	Pressure into the cooling water .....255..... PSI	ความดันน้ำก่อนเข้าเครื่องเพื่อหล่อเย็น	✓		
36	Drain coolant	ท่อระบายน้ำหล่อเย็น	✓		
37	No Leaking Anywhere	ไม่มีการรั่วซึมที่ใด	✓		
38	Battery Charged Voltage ..14.0.....VDC , ..14.0.... VDC	แบตเตอรี่ที่ชาร์จแรงดันไฟฟ้า 1 , 2	✓		
39	สถานะความดันเกจ Fire Pump .....245..... PSI	Status pressure gauges Fire Pump	✓		
40	สถานะความดันเกจ Joggy Pump .....250..... PSI	Status pressure gauges Joggy Pump	✓		
41	Walk Around Inspection For Noisy , Smell , Leaks	เดินตรวจเช็คโดยรวมรอบบริเวณ	✓		
	CHECK AFTER START	ตรวจเช็คหลังจากที่เดินเครื่อง			
42	Selector Auto/Start/Stop Position : ...Auto.....	ตำแหน่ง Selector	✓		
43	Engine Running Meter .....17.3 Hrs	ชั่วโมงการทำงานของเครื่องยนต์	✓		
44	Fuel level .....Full..... Liters	ระดับน้ำมันเชื้อเพลิง	✓		
45	Walk Around Inspection For Noisy , Smell , Leaks	เดินตรวจเช็คโดยรวมรอบบริเวณ	✓		
46	Check valve in the normal state and the high zone	ตรวจเช็คอุปกรณ์และสถานะวาล์วต่างๆ high zone	✓		
47	Check valve in the normal state and the Low zone	ตรวจเช็คอุปกรณ์และสถานะวาล์วต่างๆ Low zone	✓		

Checked by..... Time : ...11.00..... Total Test Time : ...5 min.....

Remarks .....
.....
.....
.....

WEEKLY JOGGY PUMP & FIRE PUMP TEST RUN

HYATT REGENCY

Motor Centripro;Model : CP-5. 5KW-2P
PumpMTH;Model : 10SV20F075T
Control METRON :

Date....27/5/23..... Time : ....12:00 น.....

No	Descriptions (English)	Description (Thai)	Normal	Abnormal	Remarks
	CHECK BEFOR START	ตรวจเช็คก่อนเดินเครื่อง			
	Joggy Pump				
1	Selector Joggy Pump Position : .....A.....	ตำแหน่ง Selector Joggy Pump			
2	Clean the machine and Joggy Pump	ทำความสะอาดตัวเครื่องและอุปกรณ์ Joggy Pump			
3	Check the status of the valve	ตรวจเช็คสถานะของวาล์วน้ำ			
4	No Leaking Anywhere	ไม่มีการรั่วซึมที่ใด			
5	Water pressure before Joggy Pump ....0.....PSI	ความดันน้ำก่อนเข้า Joggy Pump			
6	Water pressure after Joggy Pump ...250.... PSI	ความดันน้ำหลังเข้า Joggy Pump			
7	Sound operation of the Joggy Pump	เสียงการทำงานของ Joggy Pump			
8	Water Pressure Jockey Pump .....250..... PSI	แรงดัน Jockey Pump			
9	Water Pressure Jockey Pump Start .....249..... PSI	แรงดัน Jockey Pump เริ่มทำงานที่			
10	Water Pressure Jockey Pump Stop ...250... PSI	แรงดัน Jockey Pump หยุดทำงานที่			
	Diesel Fire Pump				
11	Selector Fire Pump Position : .....A.....	ตำแหน่ง Selector Fire Pump			
12	Water pressure before Fire Pump ....0.....PSI	ความดันน้ำก่อนเข้า Fire Pump			
13	Water pressure after Fire Pump ....250.... PSI	ความดันน้ำหลังเข้า Fire Pump			
14	Clean the machine and Fire Pump.	ทำความสะอาดตัวเครื่องและอุปกรณ์ Fire Pump			
15	Check electrical equipment in the control cabinet.	ตรวจเช็คอุปกรณ์ไฟฟ้าในตู้ควบคุม			
16	Check level of coolant in the radiator	ตรวจเช็คระดับน้ำหล่อเย็นในหม้อน้ำ			
17	Check the status of the valve	ตรวจเช็คสถานะของวาล์วน้ำ			
18	Check the water level of the battery	ตรวจเช็คระดับน้ำกลั่นของแบตเตอรี่			
19	Check the fan belt	ตรวจเช็คสายพานพัดลม			
20	Check the oil level	ตรวจเช็คระดับน้ำมันเครื่อง			
21	Check the air filter	ตรวจเช็คไส้กรองอากาศ			
22	No Leaking Anywhere	ไม่มีการรั่วซึมที่ใด			
23	Battery Charged Voltage ....12.6.....VDC , ...12.9..... VDC	แบตเตอรี่ที่ชาร์จแรงดันไฟฟ้า 1 , 2			
24	Fuel level ....220.... Liters	ระดับน้ำมันเชื้อเพลิง			
25	Engine Running Meter .....16.....Hrs	ชั่วโมงการทำงานของเครื่องยนต์			

	Descriptions (English)	Description (Thai)	Normal	Abnormal	Remarks
	CHECK DURING RUN SPEED	ตรวจเช็คขณะเดินเครื่อง			
	Test Auto☐ Manual☑	Batt No.☐ Batt No.☑			
23	Joggy Pump pressure gauge works ... ...250..... PSI	ความดันเกจ Joggy Pump ทำงานที่	/		
24	Joggy Pump pressure gauge stopped working ..250.PSI	ความดันเกจ Joggy Pump หยุดทำงานที่	/		
25	Fire Pump pressure gauge works ... ...251..... PSI	ความดันเกจ Fire Pump ทำงานที่	/		
26	Fire Pump pressure gauge stopped working ..251... PSI	ความดันเกจ Fire Pump หยุดทำงานที่	/		
27	Sound operation of the Fire Pump	เสียงการทำงานของ Fire Pump	/		
28	Oil Pressure .....170..... PSI	แรงดันน้ำมัน	/		
29	Engine Speed ...2000.. .....RPM	รอบเครื่องยนต์	/		
30	Alarms	สัญญาณเตือน	/		
31	Coolant temperature .....50..... °C	อุณหภูมิน้ำหล่อเย็น	/		
32	Nut on the Fire Pump unit can not relax	น๊อตยึดฐานตัวเครื่อง Fire Pumpไม่คลายตัว	/		
33	RELIEF VALVE function normally	การทำงานของ RELIEF VALVE ปกติ	/		
34	Water Pressure RELIEF VALVE ....255.... PSI	ความดันน้ำ RELIEF VALVE	/		
35	Pressure into the cooling water ....256.... PSI	ความดันน้ำก่อนเข้าเครื่องเพื่อหล่อเย็น	/		
36	Drain coolant	ท่อระบายน้ำหล่อเย็น	/		
37	No Leaking Anywhere	ไม่มีการรั่วซึมที่ใด	/		
38	Battery Charged Voltage ....14.....VDC , ...14.... VDC	แบตเตอรี่ที่ชาร์จแรงดันไฟฟ้า 1 , 2	/		
39	สถานะความดันเกจ Fire Pump ...297..... PSI	Status pressure gauges Fire Pump	/		
40	สถานะความดันเกจ Joggy Pump ..297.... PSI	Status pressure gauges Joggy Pump	/		
41	Walk Around Inspection For Noisy , Smell , Leaks	เดินตรวจเช็คโดยรวมรอบบริเวณ	/		
	CHECK AFTER START	ตรวจเช็คหลังจากที่เดินเครื่อง			
42	Selector Auto/Start/Stop Position : .....A.....	ตำแหน่ง Selector	/		
43	Engine Running Meter ...16.....Hrs	ชั่วโมงการทำงานของเครื่องยนต์	/		
44	Fuel level .....220... Liters	ระดับน้ำมันเชื้อเพลิง	/		
45	Walk Around Inspection For Noisy , Smell , Leaks	เดินตรวจเช็คโดยรวมรอบบริเวณ	/		
46	Check valve in the normal state and the high zone	ตรวจเช็คอุปกรณ์และสถานะวาล์วต่างๆ high zone	/		
47	Check valve in the normal state and the Low zone	ตรวจเช็คอุปกรณ์และสถานะวาล์วต่างๆ Low zone	/		

Checked by. NOTHEN Time : 12.00 น. Total Test Time : 5 นาที

Remarks .....

WEEKLY JOGGY PUMP & FIRE PUMP TEST RUN

HYATT REGENCY

Motor Centripro;Model : CP-5. 5KW-2P
PumpMTH;Model : 10SV20F075T
Control METRON :

Date..3/6/23..... Time : ...13.10.....

No	Descriptions (English)	Description (Thai)	Normal	Abnormal	Remarks
	CHECK BEFOR START	ตรวจเช็คก่อนเดินเครื่อง			
	Joggy Pump				
1	Selector Joggy Pump Position : ..Auto.....	ตำแหน่ง Selector Joggy Pump	✓		
2	Clean the machine and Joggy Pump	ทำความสะอาดตัวเครื่องและอุปกรณ์ Joggy Pump	✓		
3	Check the status of the valve	ตรวจเช็คสถานะของวาล์วน้ำ	✓		
4	No Leaking Anywhere	ไม่มีการรั่วซึมที่ใด	✓		
5	Water pressure before Joggy Pump ...0.....PSI	ความดันน้ำก่อนเข้า Joggy Pump	✓		
6	Water pressure after Joggy Pump ....250... PSI	ความดันน้ำหลังเข้า Joggy Pump	✓		
7	Sound operation of the Joggy Pump	เสียงการทำงานของ Joggy Pump	✓		
8	Water Pressure Jockey Pump .....260..... PSI	แรงดัน Jockey Pump	✓		
9	Water Pressure Jockey Pump Start ....230..... PSI	แรงดัน Jockey Pump เริ่มทำงานที่	✓		
10	Water Pressure Jockey Pump Stop ....240.. PSI	แรงดัน Jockey Pump หยุดทำงานที่	✓		
	Diesel Fire Pump				
11	Selector Fire Pump Position : .....Auto.....	ตำแหน่ง Selector Fire Pump	✓		
12	Water pressure before Fire Pump ...0.....PSI	ความดันน้ำก่อนเข้า Fire Pump	✓		
13	Water pressure after Fire Pump ...250..... PSI	ความดันน้ำหลังเข้า Fire Pump	✓		
14	Clean the machine and Fire Pump.	ทำความสะอาดตัวเครื่องและอุปกรณ์ Fire Pump	✓		
15	Check electrical equipment in the control cabinet.	ตรวจเช็คอุปกรณ์ไฟฟ้าในตู้ควบคุม	✓		
16	Check level of coolant in the radiator	ตรวจเช็คระดับน้ำหล่อเย็นในหม้อน้ำ	✓		
17	Check the status of the valve	ตรวจเช็คสถานะของวาล์วน้ำ	✓		
18	Check the water level of the battery	ตรวจเช็คระดับน้ำกลั่นของแบตเตอรี่	✓		
19	Check the fan belt	ตรวจเช็คสายพานพัดลม	✓		
20	Check the oil level	ตรวจเช็คระดับน้ำมันเครื่อง	✓		
21	Check the air filter	ตรวจเช็คไส้กรองอากาศ	✓		
22	No Leaking Anywhere	ไม่มีการรั่วซึมที่ใด	✓		
23	Battery Charged Voltage ..12.6.....VDC , ...13.0..... VDC	แบตเตอรีที่ชาร์จแรงดันไฟฟ้า 1 , 2	✓		
24	Fuel level ....210..... Liters	ระดับน้ำมันเชื้อเพลิง	✓		
25	Engine Running Meter ..19.6....Hrs	ชั่วโมงการทำงานของเครื่องยนต์	✓		

	Descriptions (English)	Description (Thai)	Normal	Abnormal	Remarks
	CHECK DURING RUN SPEED	ตรวจเช็คขณะเดินเครื่อง			
	Test Auto ☑ Manual ☐	Batt No.1 ☐ Batt No.1 ☐			
23	Joggy Pump pressure gauge works ... ...290..... PSI	ความดันเกจ Joggy Pump ทำงานที่	✓		
24	Joggy Pump pressure gauge stopped working 240...PSI	ความดันเกจ Joggy Pump หยุดทำงานที่	✓		
25	Fire Pump pressure gauge works ... ...205..... PSI	ความดันเกจ Fire Pump ทำงานที่	✓		
26	Fire Pump pressure gauge stopped working ...215... PSI	ความดันเกจ Fire Pump หยุดทำงานที่	✓		
27	Sound operation of the Fire Pump	เสียงการทำงานของ Fire Pump	✓		
28	Oil Pressure .....50..... PSI	แรงดันน้ำมัน	✓		
29	Engine Speed .....2100.....RPM	รอบเครื่องยนต์	✓		
30	Alarms	สัญญาณเตือน	✓		
31	Coolant temperature .....90..... °C	อุณหภูมิน้ำหล่อเย็น	✓		
32	Nut on the Fire Pump unit can not relax	น๊อตยึดฐานตัวเครื่อง Fire Pumpไม่คลายตัว	✓		
33	RELIEF VALVE function normally	การทำงานของ RELIEF VALVE ปกติ	✓		
34	Water Pressure RELIEF VALVE .....255.... PSI	ความดันน้ำ RELIEF VALVE	✓		
35	Pressure into the cooling water .....255.... PSI	ความดันน้ำก่อนเข้าเครื่องเพื่อหล่อเย็น	✓		
36	Drain coolant	ท่อระบายน้ำหล่อเย็น	✓		
37	No Leaking Anywhere	ไม่มีการรั่วซึมที่ใด	✓		
38	Battery Charged Voltage ..14.0....VDC , 14.1..... VDC	แบตเตอรี่ที่ชาร์จแรงดันไฟฟ้า 1 , 2	✓		
39	สถานะความดันเกจ Fire Pump .....245..... PSI	Status pressure gauges Fire Pump	✓		
40	สถานะความดันเกจ Joggy Pump ....250..... PSI	Status pressure gauges Joggy Pump	✓		
41	Walk Around Inspection For Noisy , Smell , Leaks	เดินตรวจเช็คโดยรวมรอบบริเวณ	✓		
	CHECK AFTER START	**ตรวจเช็คหลังจากที่เดินเครื่อง**			
42	Selector Auto/Start/Stop Position : ..Auto.....	ตำแหน่ง Selector	✓		
43	Engine Running Meter ....7.6...Hrs	ชั่วโมงการทำงานของเครื่องยนต์	✓		
44	Fuel level ....220..... Liters	ระดับน้ำมันเชื้อเพลิง	✓		
45	Walk Around Inspection For Noisy , Smell , Leaks	เดินตรวจเช็คโดยรวมรอบบริเวณ	✓		
46	Check valve in the normal state and the high zone	ตรวจเช็คอุปกรณ์และสถานะวาล์วต่างๆ high zone	✓		
47	Check valve in the normal state and the Low zone	ตรวจเช็คอุปกรณ์และสถานะวาล์วต่างๆ Low zone	✓		

Checked by.....Nut Ken..... Time : ....13.10..... Total Test Time : ....5 min.....

Remarks .....

WEEKLY JOGGY PUMP & FIRE PUMP TEST K N

HYATT REGENCY
BANGKOK SUKHUMVIT

Motor Centripro;Model : CP-5. 5KW-2P
PumpMTH;Model : 10SV20F075T
Control METRON :

Date. 10/6/23 **Time :** 13 30

No	Descriptions (English)	Description (Thai)	Normal	Abnormal	Remarks
	CHECK BEFOR START	**ตรวจเช็คก่อนเดินเครื่อง**			
	Joggy Pump				
1	Selector Joggy Pump Position : Auto	ตำแหน่ง Selector Joggy Pump	/		
2	Clean the machine and Joggy Pump	ทำความสะอาดตัวเครื่องและอุปกรณ์ Joggy Pump	/		
3	Check the status of the valve	ตรวจเช็คสถานะของวาล์วน้ำ	/		
4	No Leaking Anywhere	ไม่มีการรั่วซึมที่ใด	/		
5	Water pressure before Joggy Pump 0 PSI	ความดันน้ำก่อนเข้า Joggy Pump	/		
6	Water pressure after Joggy Pump 245 PSI	ความดันน้ำหลังเข้า Joggy Pump	/		
7	Sound operation of the Joggy Pump	เสียงการทำงานของ Joggy Pump	/		
8	Water Pressure Jockey Pump 251 PSI	แรงดัน Jockey Pump	/		
9	Water Pressure Jockey Pump Start 230 PSI	แรงดัน Jockey Pump เริ่มทำงานที่	/		
10	Water Pressure Jockey Pump Stop 290 PSI	แรงดัน Jockey Pump หยุดทำงานที่	/		
	Diesel Fire Pump				
11	Selector Fire Pump Position : Auto	ตำแหน่ง Selector Fire Pump	/		
12	Water pressure before Fire Pump 0 PSI	ความดันน้ำก่อนเข้า Fire Pump	/		
13	Water pressure after Fire Pump 250 PSI	ความดันน้ำหลังเข้า Fire Pump	/		
14	Clean the machine and Fire Pump.	ทำความสะอาดตัวเครื่องและอุปกรณ์ Fire Pump	/		
15	Check electrical equipment in the control cabinet.	ตรวจเช็คอุปกรณ์ไฟฟ้าในตู้ควบคุม	/		
16	Check level of coolant in the radiator	ตรวจเช็คระดับน้ำหล่อเย็นในหม้อน้ำ	/		
17	Check the status of the valve	ตรวจเช็คสถานะของวาล์วน้ำ	/		
18	Check the water level of the battery	ตรวจเช็คระดับน้ำกลั่นของแบตเตอรี่	/		
19	Check the fan belt	ตรวจเช็คสายพานพัดลม	/		
20	Check the oil level	ตรวจเช็คระดับน้ำมันเครื่อง	/		
21	Check the air filter	ตรวจเช็คไส้กรองอากาศ	/		
22	No Leaking Anywhere	ไม่มีการรั่วซึมที่ใด	/		
23	Battery Charged Voltage 12.6 VDC , 12.9 VDC	แบตเตอรี่ที่ชาร์จแรงดันไฟฟ้า 1 , 2	/		
24	Fuel level 210 Liters	ระดับน้ำมันเชื้อเพลิง	/		
25	Engine Running Meter 12.6 Hrs	ชั่วโมงการทำงานของเครื่องยนต์	/		

	Descriptions (English)	Description (Thai)	Normal	Abnormal	Remarks
	CHECK DURING RUN SPEED	ตรวจเช็คขณะเดินเครื่อง			
	Test Auto☑ Manual☐	Batt No.☐ Batt No.☐	✓		
23	Joggy Pump pressure gauge works ... ... 250 ..... PSI	ความดันเกจ Joggy Pump ทำงานที่	✓		
24	Joggy Pump pressure gauge stopped working 240 ..PSI	ความดันเกจ Joggy Pump หยุดทำงานที่	✓		
25	Fire Pump pressure gauge works ... ...205 ..... PSI	ความดันเกจ Fire Pump ทำงานที่	✓		
26	Fire Pump pressure gauge stopped working ..215.... PSI	ความดันเกจ Fire Pump หยุดทำงานที่	✓		
27	Sound operation of the Fire Pump	เสียงการทำงานของ Fire Pump	✓		
28	Oil Pressure .....40..... PSI	แรงดันน้ำมัน	✓		
29	Engine Speed .....2100.. .....RPM	รอบเครื่องยนต์	✓		
30	Alarms	สัญญาณเตือน	✓		
31	Coolant temperature .....90..... °C	อุณหภูมิน้ำหล่อเย็น	✓		
32	Nut on the Fire Pump unit can not relax	น็อตยึดฐานตัวเครื่อง Fire Pumpไม่คลายตัว	✓		
33	RELIEF VALVE function normally	การทำงานของ RELIEF VALVE ปกติ	✓		
34	Water Pressure RELIEF VALVE ....275..... PSI	ความดันน้ำ RELIEF VALVE	✓		
35	Pressure into the cooling water .....235..... PSI	ความดันน้ำก่อนเข้าเครื่องเพื่อหล่อเย็น	✓		
36	Drain coolant	ท่อระบายน้ำหล่อเย็น	✓		
37	No Leaking Anywhere	ไม่มีการรั่วซึมที่ใด	✓		
38	Battery Charged Voltage ..14.0.....VDC , ..14.0.. VDC	แบตเตอรี่ที่ชาร์จแรงดันไฟฟ้า 1 , 2	✓		
39	สถานะความดันเกจ Fire Pump .....265..... PSI	Status pressure gauges Fire Pump	✓		
40	สถานะความดันเกจ Joggy Pump ....250..... PSI	Status pressure gauges Joggy Pump	✓		
41	Walk Around Inspection For Noisy , Smell , Leaks	เดินตรวจเช็คโดยรวมรอบบริเวณ	✓		
	CHECK AFTER START	ตรวจเช็คหลังจากที่เดินเครื่อง			
42	Selector Auto/Start/Stop Position : .Auto.....	ตำแหน่ง Selector	✓		
43	Engine Running Meter ..17..6....Hrs	ชั่วโมงการทำงานของเครื่องยนต์	✓		
44	Fuel level ...210..... Liters	ระดับน้ำมันเชื้อเพลิง	✓		
45	Walk Around Inspection For Noisy , Smell , Leaks	เดินตรวจเช็คโดยรวมรอบบริเวณ	✓		
46	Check valve in the normal state and the high zone	ตรวจเช็คอุปกรณ์และสถานะวาล์วต่างๆ high zone	✓		
47	Check valve in the normal state and the Low zone	ตรวจเช็คอุปกรณ์และสถานะวาล์วต่างๆ Low zone	✓		

Checked by..Nut Ken..... Time : ..13.30..... Total Test Time : ..5 min.....

Remarks .....
.....
.....
.....

WEEKLY JOGGY PUMP & FIRE PUMP TEST RUN

HYATT REGENCY
BANGKOK SUKHUMVIT

Motor Centripro;Model : CP-5. 5KW-2P
PumpMTH;Model : 10SV20F075T
Control METRON :

Date....18/10/23..... **Time :** .....14:40 น.....

No	Descriptions (English)	Description (Thai)	Normal	Abnormal	Remark
	CHECK BEFOR START	**ตรวจเช็คก่อนเดินเครื่อง**			
	Joggy Pump				
1	Selector Joggy Pump Position : .....A.....	ตำแหน่ง Selector Joggy Pump	/		
2	Clean the machine and Joggy Pump	ทำความสะอาดตัวเครื่องและอุปกรณ์ Joggy Pump	/		
3	Check the status of the valve	ตรวจเช็คสถานะของวาล์วน้ำ	/		
4	No Leaking Anywhere	ไม่มีการรั่วซึมที่ใด	/		
5	Water pressure before Joggy Pump ....0.....PSI	ความดันน้ำก่อนเข้า Joggy Pump	/		
6	Water pressure after Joggy Pump ...250..... PSI	ความดันน้ำหลังเข้า Joggy Pump	/		
7	Sound operation of the Joggy Pump	เสียงการทำงานของ Joggy Pump	/		
8	Water Pressure Jockey Pump .....250..... PSI	แรงดัน Jockey Pump	/		
9	Water Pressure Jockey Pump Start .....247..... PSI	แรงดัน Jockey Pump เริ่มทำงานที่	/		
10	Water Pressure Jockey Pump Stop .....250..... PSI	แรงดัน Jockey Pump หยุดทำงานที่	/		
	Diesel Fire Pump				
11	Selector Fire Pump Position : .....A.....	ตำแหน่ง Selector Fire Pump	/		
12	Water pressure before Fire Pump ....0.....PSI	ความดันน้ำก่อนเข้า Fire Pump	/		
13	Water pressure after Fire Pump ....250..... PSI	ความดันน้ำหลังเข้า Fire Pump	/		
14	Clean the machine and Fire Pump.	ทำความสะอาดตัวเครื่องและอุปกรณ์ Fire Pump	/		
15	Check electrical equipment in the control cabinet.	ตรวจเช็คอุปกรณ์ไฟฟ้าในตู้ควบคุม	/		
16	Check level of coolant in the radiator	ตรวจเช็คระดับน้ำหล่อเย็นในหม้อน้ำ	/		
17	Check the status of the valve	ตรวจเช็คสถานะของวาล์วน้ำ	/		
18	Check the water level of the battery	ตรวจเช็คระดับน้ำกลั่นของแบตเตอรี่	/		
19	Check the fan belt	ตรวจเช็คสายพานพัดลม	/		
20	Check the oil level	ตรวจเช็คระดับน้ำมันเครื่อง	/		
21	Check the air filter	ตรวจเช็คไส้กรองอากาศ	/		
22	No Leaking Anywhere	ไม่มีการรั่วซึมที่ใด	/		
23	Battery Charged Voltage ...12.6...VDC , ...12.9.... VDC	แบตเตอรี่ที่ชาร์จแรงดันไฟฟ้า 1 , 2	/		
24	Fuel level .....230..... Liters	ระดับน้ำมันเชื้อเพลิง	/		
25	Engine Running Meter ....16.....Hrs	ชั่วโมงการทำงานของเครื่องยนต์	/		

	Descriptions (English)	Description (Thai)	Normal	Abnormal	Remarks
	CHECK DURING RUN SPEED	**ตรวจเช็คขณะเดินเครื่อง**			
	Test Auto☑ Manual☐	**Batt No.1**☑ **Batt No.2**☐			
23	Joggy Pump pressure gauge works ... ... 250 ..... PSI	ความดันเกจ Joggy Pump ทำงานที่	/		
24	Joggy Pump pressure gauge stopped working .250..PSI	ความดันเกจ Joggy Pump หยุดทำงานที่	/		
25	Fire Pump pressure gauge works ... 255 ... 255 ..... PSI	ความดันเกจ Fire Pump ทำงานที่	/		
26	Fire Pump pressure gauge stopped working ..... PSI	ความดันเกจ Fire Pump หยุดทำงานที่	/		
27	Sound operation of the Fire Pump	เสียงการทำงานของ Fire Pump	/		
28	Oil Pressure ..... 170 ..... PSI	แรงดันน้ำมัน	/		
29	Engine Speed ..... 2000 .....RPM	รอบเครื่องยนต์	/		
30	Alarms	สัญญาณเตือน	/		
31	Coolant temperature ..... 50 ..... °C	อุณหภูมิน้ำหล่อเย็น	/		
32	Nut on the Fire Pump unit can not relax	น็อตยึดฐานตัวเครื่อง Fire Pumpไม่คลายตัว	/		
33	RELIEF VALVE function normally	การทำงานของ RELIEF VALVE ปกติ	/		
34	Water Pressure RELIEF VALVE ..... 255 ..... PSI	ความดันน้ำ RELIEF VALVE	/		
35	Pressure into the cooling water ..... 255 ..... PSI	ความดันน้ำก่อนเข้าเครื่องเพื่อหล่อเย็น	/		
36	Drain coolant	ท่อระบายน้ำหล่อเย็น	/		
37	No Leaking Anywhere	ไม่มีการรั่วซึมที่ใด	/		
38	Battery Charged Voltage ...14.....VDC , ...14..... VDC	แบตเตอรี่ที่ชาร์จแรงดันไฟฟ้า 1 , 2	/		
39	สถานะความดันเกจ Fire Pump ..... 297 ..... PSI	Status pressure gauges Fire Pump	/		
40	สถานะความดันเกจ Joggy Pump ..... 297 ..... PSI	Status pressure gauges Joggy Pump	/		
41	Walk Around Inspection For Noisy , Smell , Leaks	เดินตรวจเช็คโดยรวมรอบบริเวณ	/		
	CHECK AFTER START	**ตรวจเช็คหลังจากที่เดินเครื่อง**			
42	Selector Auto/Start/Stop Position : ..... A	ตำแหน่ง Selector	/		
43	Engine Running Meter ...16.....Hrs	ชั่วโมงการทำงานของเครื่องยนต์	/		
44	Fuel level ..... 220 ..... Liters	ระดับน้ำมันเชื้อเพลิง	/		
45	Walk Around Inspection For Noisy , Smell , Leaks	เดินตรวจเช็คโดยรวมรอบบริเวณ	/		
46	Check valve in the normal state and the high zone	ตรวจเช็คอุปกรณ์และสถานะวาล์วต่างๆ high zone	/		
47	Check valve in the normal state and the Low zone	ตรวจเช็คอุปกรณ์และสถานะวาล์วต่างๆ Low zone	/		

Checked by. NU + KEN ..... Time : 14:00 น. ..... Total Test Time : 5 ชม. .....

Remarks .....

WEEKLY JOGGY PUMP & FIRE PUMP TEST R N

HYATT REGENCY
BANGKOK SUKHUMVIT

Motor Centripro;Model : CP-5. 5KW-2P
PumpMTH;Model : 10SV20F075T
Control METRON :

Date.....25/6/23..... **Time :** .....13.00 น.....

No	Descriptions (English)	Description (Thai)	Normal	Abnormal	Remarks
	CHECK BEFOR START	**ตรวจเช็คก่อนเดินเครื่อง**			
	Joggy Pump				
1	Selector Joggy Pump Position : .....A.....	ตำแหน่ง Selector Joggy Pump	/		
2	Clean the machine and Joggy Pump	ทำความสะอาดตัวเครื่องและอุปกรณ์ Joggy Pump	/		
3	Check the status of the valve	ตรวจเช็คสถานะของวาล์วน้ำ	/		
4	No Leaking Anywhere	ไม่มีการรั่วซึมที่ใด	/		
5	Water pressure before Joggy Pump ....0.....PSI	ความดันน้ำก่อนเข้า Joggy Pump	/		
6	Water pressure after Joggy Pump ...250.... PSI	ความดันน้ำหลังเข้า Joggy Pump	/		
7	Sound operation of the Joggy Pump	เสียงการทำงานของ Joggy Pump	/		
8	Water Pressure Jockey Pump .....247.... PSI	แรงดัน Jockey Pump	/		
9	Water Pressure Jockey Pump Start ...236... PSI	แรงดัน Jockey Pump เริ่มทำงานที่	/		
10	Water Pressure Jockey Pump Stop ...242... PSI	แรงดัน Jockey Pump หยุดทำงานที่	/		
	Diesel Fire Pump				
11	Selector Fire Pump Position : .....A.....	ตำแหน่ง Selector Fire Pump	/		
12	Water pressure before Fire Pump .....0.....PSI	ความดันน้ำก่อนเข้า Fire Pump	/		
13	Water pressure after Fire Pump .....220..... PSI	ความดันน้ำหลังเข้า Fire Pump	/		
14	Clean the machine and Fire Pump.	ทำความสะอาดตัวเครื่องและอุปกรณ์ Fire Pump	/		
15	Check electrical equipment in the control cabinet.	ตรวจเช็คอุปกรณ์ไฟฟ้าในตู้ควบคุม	/		
16	Check level of coolant in the radiator	ตรวจเช็คระดับน้ำหล่อเย็นในหม้อน้ำ	/		
17	Check the status of the valve	ตรวจเช็คสถานะของวาล์วน้ำ	/		
18	Check the water level of the battery	ตรวจเช็คระดับน้ำกลั่นของแบตเตอรี่	/		
19	Check the fan belt	ตรวจเช็คสายพานพัดลม	/		
20	Check the oil level	ตรวจเช็คระดับน้ำมันเครื่อง	/		
21	Check the air filter	ตรวจเช็คไส้กรองอากาศ	/		
22	No Leaking Anywhere	ไม่มีการรั่วซึมที่ใด	/		
23	Battery Charged Voltage .....12.6.....VDC , ...13.0.... VDC	แบตเตอรี่ที่ชาร์จแรงดันไฟฟ้า 1 , 2	/		
24	Fuel level .....220..... Liters	ระดับน้ำมันเชื้อเพลิง	/		
25	Engine Running Meter ...163...Hrs	ชั่วโมงการทำงานของเครื่องยนต์	/		

	Descriptions (English)	Description (Thai)	Normal	Abnormal	Remarks
	CHECK DURING RUN SPEED	ตรวจเช็คขณะเดินเครื่อง			
	Test Auto ☑ Manual ☐	Batt No.1 ☐ Batt No.2 ☐			
23	Joggy Pump pressure gauge works ... ...230..... PSI	ความดันเกจ Joggy Pump ทำงานที่	/		
24	Joggy Pump pressure gauge stopped working 245..PSI	ความดันเกจ Joggy Pump หยุดทำงานที่	/		
25	Fire Pump pressure gauge works ... ...250..... PSI	ความดันเกจ Fire Pump ทำงานที่	/		
26	Fire Pump pressure gauge stopped working ...245... PSI	ความดันเกจ Fire Pump หยุดทำงานที่	/		
27	Sound operation of the Fire Pump	เสียงการทำงานของ Fire Pump	/		
28	Oil Pressure .....50..... PSI	แรงดันน้ำมัน	/		
29	Engine Speed .....2000 .....RPM	รอบเครื่องยนต์	/		
30	Alarms	สัญญาณเตือน	/		
31	Coolant temperature .....90..... °C	อุณหภูมิน้ำหล่อเย็น	/		
32	Nut on the Fire Pump unit can not relax	น๊อตยึดฐานตัวเครื่อง Fire Pumpไม่คลายตัว	/		
33	RELIEF VALVE function normally	การทำงานของ RELIEF VALVE ปกติ	/		
34	Water Pressure RELIEF VALVE .....240..... PSI	ความดันน้ำ RELIEF VALVE	/		
35	Pressure into the cooling water .....250..... PSI	ความดันน้ำก่อนเข้าเครื่องเพื่อหล่อเย็น	/		
36	Drain coolant	ท่อระบายน้ำหล่อเย็น	/		
37	No Leaking Anywhere	ไม่มีการรั่วซึมที่ใด	/		
38	Battery Charged Voltage ...14.....VDC , ...14..... VDC	แบตเตอรี่ที่ชาร์จแรงดันไฟฟ้า 1 , 2	/		
39	สถานะความดันเกจ Fire Pump .....247..... PSI	Status pressure gauges Fire Pump	/		
40	สถานะความดันเกจ Joggy Pump .....244..... PSI	Status pressure gauges Joggy Pump	/		
41	Walk Around Inspection For Noisy , Smell , Leaks	เดินตรวจเช็คโดยรวมรอบบริเวณ	/		
	CHECK AFTER START	ตรวจเช็คหลังจากที่เดินเครื่อง			
42	Selector Auto/Start/Stop Position : ....A.....	ตำแหน่ง Selector	/		
43	Engine Running Meter .....159.....Hrs	ชั่วโมงการทำงานของเครื่องยนต์	/		
44	Fuel level .....250..... Liters	ระดับน้ำมันเชื้อเพลิง	/		
45	Walk Around Inspection For Noisy , Smell , Leaks	เดินตรวจเช็คโดยรวมรอบบริเวณ	/		
46	Check valve in the normal state and the high zone	ตรวจเช็คอุปกรณ์และสถานะวาล์วต่างๆ high zone	/		
47	Check valve in the normal state and the Low zone	ตรวจเช็คอุปกรณ์และสถานะวาล์วต่างๆ Low zone	/		

Checked by NU+MEN+แอว Time : 13.00น. Total Test Time : 5 ชม.

Remarks .....

WEEKLY EMERGENCY GENERATER TEST RUN

HYATT REGENCY

Gennerator Model : HIMOINSA HTW-920T5 S/N X1CH078005

Rated Power-Stand by :

Rate Power KW : 850

Rate Power KVA : 1006

Date 14/01/23 Time : 14.45 น.

No	Descriptions (English)	Description (Thai)	Normal	Abnormal	Remarks
	CHECK BEFOR START	ตรวจเช็คก่อนเดินเครื่อง			
1	Selector Auto/Start/Stop Position : A	ตำแหน่ง Selector	✓		
2	Air Cleaner Unobstructed	เครื่องฟอกอากาศไม่มีอะไรขัดขวาง	✓		
3	Battery Charged Voltage 27 VDC	แบตเตอรี่ที่ชาร์จแรงดันไฟฟ้า	✓		
4	Full Coolant Level H	ระดับน้ำหล่อเย็นเต็ม	✓		
5	Radiator Unobstructed	หม้อน้ำไม่มีอะไรขัดขวาง	✓		
6	Proper Engine Oil Level	น้ำมันเครื่องยนต์ในระดับที่เหมาะสม	✓		
7	No Leaking Anywhere	ไม่มีการรั่วซึมที่ใด	✓		
8	Circuit Breaker	เบรกเกอร์	✓		
9	The connection cord	จุดการเชื่อมต่อสายไฟ	✓		
10	Normal power supply	แหล่งจ่ายไฟ ปกติ	✓		
11	Emergency power supply	แหล่งจ่ายไฟ ฉุกเฉิน	✓		
12	Oil filter	กรองน้ำมันเครื่อง	✓		
13	Fuel level 1950 Liters	ระดับน้ำมันเชื้อเพลิง	✓		
14	Battery Electroyte Level	ระดับน้ำกลั่นแบตเตอรี่	✓		
15	CHECK DURING RUN SPEED	ตรวจเช็คขณะเดินเครื่อง			
16	Sound operation of the generator	เสียงการทำงานของ generator	✓		
17	Oil Pressure 4.1 Bar	แรงดันน้ำมัน	✓		
18	Freqvency 50 Hz	ความถี่	✓		
19	Generator Ampere 0 A	กระแส Generator	✓		
20	Generator Voltage 406 V	แรงดัน Generator	✓		
21	Engine Speed 1501 RPM	รอบเครื่องยนต์	✓		
22	Coolant Temperature 43 °C	อุณหภูมิน้ำหล่อเย็น	✓		
23	Nut on the generator unit can not relax	น๊อตยึดฐานตัวเครื่องgeneratorไม่คลายตัว	✓		
24	Drain coolant	ท่อระบายน้ำหล่อเย็น	✓		

HYATT REGENCY

WEEKLY EMERGENCY GENERATER TEST RUN

Gennerator Model : HIMOINSA HTW-920T5 S/N X1CH078005

Rated Power-Stand by :

Rate Power KW : 850

Rate Power KVA : 1006

Date 14/1/23 Time : 14.05 น.

No	Descriptions (English)	Description (Thai)	Normal	Abnormal	Remarks
	CHECK AFTER START	ตรวจเช็คหลังจากที่เดินเครื่อง			
25	Selector Auto/Start/Stop Position : A	ตำแหน่ง Selector	✓		
26	Emergency Push Button Switch :	สถานะ Emergency	✓		
27	Engine Running Meter 22 Hrs	ชั่วโมงการทำงานของเครื่องยนต์	✓		
28	Meter Generator 0 KWH	มิเตอร์ไฟฟ้า Generator	✓		
29	Fuel level 1950 Liters	ระดับน้ำมันเชื้อเพลิง	✓		
30	Walk Around Inspection For Noisy , Smell , Leaks	เดินตรวจเช็คโดยรวมรอบบริเวณ	✓		
31	Circuit Breaker	เบรกเกอร์	✓		
32	Check MDB Room For ATS System	ตรวจเช็คระบบ ATS ที่ห้อง MDB Room	✓		

Checked by วิษณุ ~~13.45 น.~~ Time : 13.45 น. Total Test Time : 5 นาที

Remarks : –

WEEKLY EMERGENCY GENERATER TEST RUN

HYATT REGENCY

Gennerator Model : HIMOINSA HTW-920T5 S/N X1CH078005

Rated Power-Stand by :

Rate Power KW : 850

Rate Power KVA : 1006

Date 7/1/23 Time : 14.03

No	Descriptions (English)	Description (Thai)	Normal	Abnormal	Remarks
	CHECK BEFOR START	ตรวจเช็คก่อนเดินเครื่อง			
1	Selector Auto/Start/Stop Position : Auto	ตำแหน่ง Selector	✓		
2	Air Cleaner Unobstructed	เครื่องฟอกอากาศไม่มีอะไรขัดขวาง	✓		
3	Battery Charged Voltage 27 VDC	แบตเตอรี่ที่ชาร์จแรงดันไฟฟ้า	✓		
4	Full Coolant Level HI	ระดับน้ำหล่อเย็นเต็ม	✓		
5	Radiator Unobstructed	หม้อน้ำไม่มีอะไรขัดขวาง	✓		
6	Proper Engine Oil Level	น้ำมันเครื่องยนต์ในระดับที่เหมาะสม	✓		
7	No Leaking Anywhere	ไม่มีการรั่วซึมที่ใด	✓		
8	Circuit Breaker	เบรกเกอร์	✓		
9	The connection cord	จุดการเชื่อมต่อสายไฟ	✓		
10	Normal power supply	แหล่งจ่ายไฟ ปกติ	✓		
11	Emergency power supply	แหล่งจ่ายไฟ ฉุกเฉิน	✓		
12	Oil filter	กรองน้ำมันเครื่อง	✓		
13	Fuel level 1550 Liters	ระดับน้ำมันเชื้อเพลิง	✓		
14	Battery Electroyte Level HI	ระดับน้ำกลั่นแบตเตอรี่	✓		
15	CHECK DURING RUN SPEED	ตรวจเช็คขณะเดินเครื่อง			
16	Sound operation of the generator	เสียงการทำงานของ generator	✓		
17	Oil Pressure 4.5 Bar	แรงดันน้ำมัน	✓		
18	Freqvency 50 Hz	ความถี่	✓		
19	Generator Ampere 0 A	กระแส Generator	✓		
20	Generator Voltage 231, 403 V	แรงดัน Generator	✓		
21	Engine Speed 1501 RPM	รอบเครื่องยนต์	✓		
22	Coolant Temperature 41 °C	อุณหภูมิน้ำหล่อเย็น	✓		
23	Nut on the generator unit can not relax	น๊อตยึดฐานตัวเครื่องgeneratorไม่คลายตัว	✓		
24	Drain coolant	ท่อระบายน้ำหล่อเย็น	✓		

WEEKLY EMERGENCY GENERATER TEST RUN

HYATT REGENCY

Gennerator Model : HIMOINSA HTW-920T5 S/N X1CH078005

Rated Power-Stand by :

Rate Power KW : 850

Rate Power KVA : 1006

Date 7/1/23 Time : 14.03

No	Descriptions (English)	Description (Thai)	Normal	Abnormal	Remarks
	CHECK AFTER START	ตรวจเช็คหลังจากที่เดินเครื่อง			
25	Selector Auto/Start/Stop Position : Auto	ตำแหน่ง Selector	/		
26	Emergency Push Button Switch : Normal	สถานะ Emergency	/		
27	Engine Running Meter 22 Hrs	ชั่วโมงการทำงานของเครื่องยนต์	/		
28	Meter Generator 0 KWH	มิเตอร์ไฟฟ้า Generator	/		
29	Fuel level 1950 Liters	ระดับน้ำมันเชื้อเพลิง	/		
30	Walk Around Inspection For Noisy , Smell , Leaks	เดินตรวจเช็คโดยรวมรอบบริเวณ	/		
31	Circuit Breaker	เบรกเกอร์	/		
32	Check MDB Room For ATS System	ตรวจเช็คระบบ ATS ที่ห้อง MDB Room	/		

Checked by Nv Time : 14.03 Total Test Time : 5 min

Remarks .....

WEEKLY EMERGENCY GENERATER TEST RU

HYATT REGENCY
BANGKOK SUKHUMVIT

Generator Model : HIMOINSA HTW-920T5 S/N X1CH078005

Rated Power-Stand by :

Rate Power KW : 850

Rate Power KVA : 1006

Date 21/1/23 Time : 1025

No	Descriptions (English)	Description (Thai)	Normal	Abnormal	Remarks
	CHECK BEFOR START	ตรวจเช็คก่อนเดินเครื่อง			
1	Selector Auto/Start/Stop Position : Auto	ตำแหน่ง Selector	/		
2	Air Cleaner Unobstructed	เครื่องฟอกอากาศไม่มีอะไรขัดขวาง	/		
3	Battery Charged Voltage 27 VDC	แบตเตอรี่ที่ชาร์จแรงดันไฟฟ้า	/		
4	Full Coolant Level 10 Lt.	ระดับน้ำหล่อเย็นเต็ม	/		
5	Radiator Unobstructed	หม้อน้ำไม่มีอะไรขัดขวาง	/		
6	Proper Engine Oil Level	น้ำมันเครื่องยนต์ในระดับที่เหมาะสม	/		
7	No Leaking Anywhere	ไม่มีการรั่วซึมที่ใด	/		
8	Circuit Breaker	เบรกเกอร์	/		
9	The connection cord	จุดการเชื่อมต่อสายไฟ	/		
10	Normal power supply	แหล่งจ่ายไฟ ปกติ	/		
11	Emergency power supply	แหล่งจ่ายไฟ ฉุกเฉิน	/		
12	Oil filter	กรองน้ำมันเครื่อง	/		
13	Fuel level 1950 Liters	ระดับน้ำมันเชื้อเพลิง	/		
14	Battery Electroyte Level Lv	ระดับน้ำกลั่นแบตเตอรี่	/		
15	CHECK DURING RUN SPEED	ตรวจเช็คขณะเดินเครื่อง			
16	Sound operation of the generator	เสียงการทำงานของ generator	/		
17	Oil Pressure 4.1 Bar	แรงดันน้ำมัน	/		
18	Freqvency 50 Hz	ความถี่	/		
19	Generator Ampere 0 A	กระแส Generator	/		
20	Generator Voltage 234, 405 V	แรงดัน Generator	/		
21	Engine Speed 1501 RPM	รอบเครื่องยนต์	/		
22	Coolant Temperature 44 °C	อุณหภูมิน้ำหล่อเย็น	/		
23	Nut on the generator unit can not relax	น๊อตยึดฐานตัวเครื่องgeneratorไม่คลายตัว	/		
24	Drain coolant	ท่อระบายน้ำหล่อเย็น	/		

WEEKLY EMERGENCY GENERATER TEST RE

HYATT REGENCY
BANGKOK SUKHUMVIT

Gennerator Model : HIMOINSA HTW-920T5 S/N X1CH078005

Rated Power-Stand by :

Rate Power KW : 850

Rate Power KVA : 1006

Date 21/1/23 Time : 14.25

No	Descriptions (English)	Description (Thai)	Normal	Abnormal	Remarks
	CHECK AFTER START	ตรวจเช็คหลังจากที่เดินเครื่อง			
25	Selector Auto/Start/Stop Position : Auto	ตำแหน่ง Selector			
26	Emergency Push Button Switch : Normal	สถานะ Emergency			
27	Engine Running Meter 22 Hrs	ชั่วโมงการทำงานของเครื่องยนต์			
28	Meter Generator 0 KWH	มิเตอร์ไฟฟ้า Generator			
29	Fuel level 1950 Liters	ระดับน้ำมันเชื้อเพลิง			
30	Walk Around Inspection For Noisy , Smell , Leaks	เดินตรวจเช็คโดยรวมรอบบริเวณ			
31	Circuit Breaker	เบรกเกอร์			
32	Check MDB Room For ATS System	ตรวจเช็คระบบ ATS ที่ห้อง MDB Room			

Checked by M Time : 14.25 Total Test Time : 5 min

Remarks .....

WEEKLY EMERGENCY GENERATER TEST RU

HYATT REGENCY
BANGKOK SUKHUMVIT

Generator Model : HIMOINSA HTW-920T5 S/N X1CH078005

Rated Power-Stand by :

Rate Power KW : 850

Rate Power KVA : 1006

Date: ~~14.23~~ 28/1/23 Time : 1425

No	Descriptions (English)	Description (Thai)	Normal	Abnormal	Remarks
	CHECK BEFOR START	ตรวจเช็คก่อนเดินเครื่อง			
1	Selector Auto/Start/Stop Position : Auto	ตำแหน่ง Selector	/		
2	Air Cleaner Unobstructed	เครื่องฟอกอากาศไม่มีอะไรขัดขวาง	/		
3	Battery Charged Voltage 27 VDC	แบตเตอรี่ที่ชาร์จแรงดันไฟฟ้า	/		
4	Full Coolant Level Full	ระดับน้ำหล่อเย็นเต็ม	/		
5	Radiator Unobstructed	หม้อน้ำไม่มีอะไรขัดขวาง	/		
6	Proper Engine Oil Level	น้ำมันเครื่องยนต์ในระดับที่เหมาะสม	/		
7	No Leaking Anywhere	ไม่มีการรั่วซึมที่ใด	/		
8	Circuit Breaker	เบรกเกอร์	/		
9	The connection cord	จุดการเชื่อมต่อสายไฟ	/		
10	Normal power supply	แหล่งจ่ายไฟ ปกติ	/		
11	Emergency power supply	แหล่งจ่ายไฟ ฉุกเฉิน	/		
12	Oil filter	กรองน้ำมันเครื่อง	/		
13	Fuel level 1950 Liters	ระดับน้ำมันเชื้อเพลิง	/		
14	Battery Electroyte Level Hi	ระดับน้ำกลั่นแบตเตอรี่	/		
15	CHECK DURING RUN SPEED	ตรวจเช็คขณะเดินเครื่อง			
16	Sound operation of the generator	เสียงการทำงานของ generator	/		
17	Oil Pressure 4.1 Bar	แรงดันน้ำมัน	/		
18	Freqvency 50 Hz	ความถี่	/		
19	Generator Ampere 0 A	กระแส Generator	/		
20	Generator Voltage 231, 404 V	แรงดัน Generator	/		
21	Engine Speed 1501 RPM	รอบเครื่องยนต์	/		
22	Coolant Temperature 37 °C	อุณหภูมิน้ำหล่อเย็น	/		
23	Nut on the generator unit can not relax	น๊อตยึดฐานตัวเครื่องgeneratorไม่คลายตัว	/		
24	Drain coolant	ท่อระบายน้ำหล่อเย็น	/		

WEEKLY EMERGENCY GENERATER TEST RU

HYATT REGENCY
BANGKOK SUKHUMVIT

Generator Model : HIMOINSA HTW-520T5 S/N X1CH078005

Rated Power-Stand by :

Rate Power KW : 850

Rate Power KVA : 1006

Date 28/1/28 Time : 14.25

No	Descriptions (English)	Description (Thai)	Normal	Abnormal	Remarks
	CHECK AFTER START	ตรวจเช็คหลังจากที่เดินเครื่อง			
25	Selector Auto/Start/Stop Position : Auto	ตำแหน่ง Selector	/		
26	Emergency Push Button Switch : Normal	สถานะ Emergency	/		
27	Engine Running Meter 22 Hrs	ชั่วโมงการทำงานของเครื่องยนต์	/		
28	Meter Generator 0 KWH	มิเตอร์ไฟฟ้า Generator	/		
29	Fuel level 1950 Liters	ระดับน้ำมันเชื้อเพลิง	/		
30	Walk Around Inspection For Noisy , Smell , Leaks	เดินตรวจเช็คโดยรวมรอบบริเวณ	/		
31	Circuit Breaker	เบรกเกอร์	/		
32	Check MDB Room For ATS System	ตรวจเช็คระบบ ATS ที่ห้อง MDB Room	/		

Checked by Nr Time : 14.25 Total Test Time : 5 min

Remarks .....

WEEKLY EMERGENCY GENERATER TEST RU

HYATT REGENCY
BANGKOK SUKHUMVIT

Generator Model : HIMOINSA HTW-920T5 S/N X1CH078005

Rated Power-Stand by :

Rate Power KW : 850

Rate Power KVA : 1006

Date 4/2/23 Time : 13.10

No	Descriptions (English)	Description (Thai)	Normal	Abnormal	Remarks
	CHECK BEFOR START	ตรวจเช็คก่อนเดินเครื่อง			
1	Selector Auto/Start/Stop Position : Auto	ตำแหน่ง Selector	/		
2	Air Cleaner Unobstructed	เครื่องฟอกอากาศไม่มีอะไรขัดขวาง	/		
3	Battery Charged Voltage 27 VDC	แบตเตอรี่ที่ชาร์จแรงดันไฟฟ้า	/		
4	Full Coolant Level HI	ระดับน้ำหล่อเย็นเต็ม	/		
5	Radiator Unobstructed	หม้อน้ำไม่มีอะไรขัดขวาง	/		
6	Proper Engine Oil Level	น้ำมันเครื่องยนต์ในระดับที่เหมาะสม	/		
7	No Leaking Anywhere	ไม่มีการรั่วซึมที่ใด	/		
8	Circuit Breaker	เบรกเกอร์	/		
9	The connection cord	จุดการเชื่อมต่อสายไฟ	/		
10	Normal power supply	แหล่งจ่ายไฟ ปกติ	/		
11	Emergency power supply	แหล่งจ่ายไฟ ฉุกเฉิน	/		
12	Oil filter	กรองน้ำมันเครื่อง	/		
13	Fuel level 1150 Liters	ระดับน้ำมันเชื้อเพลิง	/		
14	Battery Electroyte Level HI	ระดับน้ำกลั่นแบตเตอรี่	/		
15	CHECK DURING RUN SPEED	ตรวจเช็คขณะเดินเครื่อง			
16	Sound operation of the generator	เสียงการทำงานของ generator	/		
17	Oil Pressure 4.2 Bar	แรงดันน้ำมัน	/		
18	Freqvency 50 Hz	ความถี่	/		
19	Generator Ampere - A	กระแส Generator	/		
20	Generator Voltage 223, 401 V	แรงดัน Generator	/		
21	Engine Speed 1501 RPM	รอบเครื่องยนต์	/		
22	Coolant Temperature 40 °C	อุณหภูมิน้ำหล่อเย็น	/		
23	Nut on the generator unit can not relax	น็อตยึดฐานตัวเครื่องgeneratorไม่คลายตัว	/		
24	Drain coolant	ท่อระบายน้ำหล่อเย็น	/		

WEEKLY EMERGENCY GENERATER TEST RU

HYATT REGENCY
BANGKOK SUKHUMVIT

Gennerator Model : HIMOINSA HTW-920T5 S/N X1CH078005

Rated Power-Stand by :

Rate Power KW : 850

Rate Power KVA : 1006

Date..... Time : 13 10

No	Descriptions (English)	Description (Thai)	Normal	Abnormal	Remarks
	CHECK AFTER START	ตรวจเช็คหลังจากที่เดินเครื่อง			
25	Selector Auto/Start/Stop Position : ....Auto....	ตำแหน่ง Selector	/		
26	Emergency Push Button Switch : ...Normal.....	สถานะ Emergency	/		
27	Engine Running Meter ..22.....Hrs	ชั่วโมงการทำงานของเครื่องยนต์	/		
28	Meter Generator ..... KWH	มิเตอร์ไฟฟ้า Generator	/		
29	Fuel level ....1050.... Liters	ระดับน้ำมันเชื้อเพลิง	/		
30	Walk Around Inspection For Noisy , Smell , Leaks	เดินตรวจเช็คโดยรวมรอบบริเวณ	/		
31	Circuit Breaker	เบรกเกอร์	/		
32	Check MDB Room For ATS System	ตรวจเช็คระบบ ATS ที่ห้อง MDB Room	/		

Checked by....M..... Time : 1310 Total Test Time : 5 min

Remarks .....

WEEKLY EMERGENCY GENERATER TEST RU

HYATT REGENCY
BANGKOK SUKHUMVIT

Gennerator Model : HIMOINSA HTW-920T5 S/N X1CH078005

Rated Power-Stand by :

Rate Power KW : 850

Rate Power KVA : 1006

Date 12/2/23 Time : 1320

No	Descriptions (English)	Description (Thai)	Normal	Abnormal	Remarks
	CHECK BEFOR START	ตรวจเช็คก่อนเดินเครื่อง			
1	Selector Auto/Start/Stop Position : Auto	ตำแหน่ง Selector	/		
2	Air Cleaner Unobstructed	เครื่องฟอกอากาศไม่มีอะไรขัดขวาง	/		
3	Battery Charged Voltage 27 VDC	แบตเตอรี่ที่ชาร์จแรงดันไฟฟ้า	/		
4	Full Coolant Level HI	ระดับน้ำหล่อเย็นเต็ม	/		
5	Radiator Unobstructed	หม้อน้ำไม่มีอะไรขัดขวาง	/		
6	Proper Engine Oil Level	น้ำมันเครื่องยนต์ในระดับที่เหมาะสม	/		
7	No Leaking Anywhere	ไม่มีการรั่วซึมที่ใด	/		
8	Circuit Breaker	เบรกเกอร์	/		
9	The connection cord	จุดการเชื่อมต่อสายไฟ	/		
10	Normal power supply	แหล่งจ่ายไฟ ปกติ	/		
11	Emergency power supply	แหล่งจ่ายไฟ ฉุกเฉิน	/		
12	Oil filter	กรองน้ำมันเครื่อง	/		
13	Fuel level 1550 Liters	ระดับน้ำมันเชื้อเพลิง	/		
14	Battery Electroyte Level HI	ระดับน้ำกลั่นแบตเตอรี่	/		
15	CHECK DURING RUN SPEED	ตรวจเช็คขณะเดินเครื่อง			
16	Sound operation of the generator	เสียงการทำงานของ generator	/		
17	Oil Pressure 4.0 Bar	แรงดันน้ำมัน	/		
18	Freqvency 50 Hz	ความถี่	/		
19	Generator Ampere 0 A	กระแส Generator	/		
20	Generator Voltage 223, 402 V	แรงดัน Generator	/		
21	Engine Speed 1501 RPM	รอบเครื่องยนต์	/		
22	Coolant Temperature 42 °C	อุณหภูมิน้ำหล่อเย็น	/		
23	Nut on the generator unit can not relax	น๊อตยึดฐานตัวเครื่องgeneratorไม่คลายตัว	/		
24	Drain coolant	ท่อระบายน้ำหล่อเย็น	/		

WEEKLY EMERGENCY GENERATER TEST RU

HYATT REGENCY
BANGKOK SUKHUMVIT

Gennerator Model : HIMOINSA HTW-920T5 S/N X1CH078005

Rated Power-Stand by :

Rate Power KW : 850

Rate Power KVA : 1006

Date 12/2/23 Time : .....

No	Descriptions (English)	Description (Thai)	Normal	Abnormal	Remarks
	CHECK AFTER START	ตรวจเช็คหลังจากที่เดินเครื่อง			
25	Selector Auto/Start/Stop Position : ...Auto.....	ตำแหน่ง Selector	/		
26	Emergency Push Button Switch : ...Normal.....	สถานะ Emergency	/		
27	Engine Running Meter ...22.....Hrs	ชั่วโมงการทำงานของเครื่องยนต์	/		
28	Meter Generator .....0..... KWH	มิเตอร์ไฟฟ้า Generator	/		
29	Fuel level ....1950.... Liters	ระดับน้ำมันเชื้อเพลิง	/		
30	Walk Around Inspection For Noisy , Smell , Leaks	เดินตรวจเช็คโดยรวมรอบบริเวณ	/		
31	Circuit Breaker	เบรกเกอร์	/		
32	Check MDB Room For ATS System	ตรวจเช็คระบบ ATS ที่ห้อง MDB Room	/		

Checked by.....N..... Time : 13.20 Total Test Time : 5 min

Remarks .....

WEEKLY EMERGENCY GENERATER TEST RU

HYATT REGENCY
BANGKOK SUKHUMVIT

Generator Model : HiMOINSA HTW-920T5 S/N X1CH078005
Rated Power-Stand by :
Rate Power KW : 850
Rate Power KVA : 1006

Date 18/2/23 Time : 13.30

No	Descriptions (English)	Description (Thai)	Normal	Abnormal	Remarks
	CHECK BEFOR START	ตรวจเช็คก่อนเดินเครื่อง			
1	Selector Auto/Start/Stop Position : Auto	ตำแหน่ง Selector	/		
2	Air Cleaner Unobstructed	เครื่องฟอกอากาศไม่มีอะไรขัดขวาง	/		
3	Battery Charged Voltage 27 VDC	แบตเตอรี่ที่ชาร์จแรงดันไฟฟ้า	/		
4	Full Coolant Level H.L	ระดับน้ำหล่อเย็นเต็ม	/		
5	Radiator Unobstructed	หม้อน้ำไม่มีอะไรขัดขวาง	/		
6	Proper Engine Oil Level	น้ำมันเครื่องยนต์ในระดับที่เหมาะสม	/		
7	No Leaking Anywhere	ไม่มีการรั่วซึมที่ใด	/		
8	Circuit Breaker	เบรกเกอร์	/		
9	The connection cord	จุดการเชื่อมต่อสายไฟ	/		
10	Normal power supply	แหล่งจ่ายไฟ ปกติ	/		
11	Emergency power supply	แหล่งจ่ายไฟ ฉุกเฉิน	/		
12	Oil filter	กรองน้ำมันเครื่อง	/		
13	Fuel level 1950 Liters	ระดับน้ำมันเชื้อเพลิง	/		
14	Battery Electroyte Level H.L	ระดับน้ำกลั่นแบตเตอรี่	/		
15	CHECK DURING RUN SPEED	ตรวจเช็คขณะเดินเครื่อง			
16	Sound operation of the generator	เสียงการทำงานของ generator	/		
17	Oil Pressure 4.2 Bar	แรงดันน้ำมัน	/		
18	Freqvency 50 Hz	ความถี่	/		
19	Generator Ampere - A	กระแส Generator	/		
20	Generator Voltage 229, 492V	แรงดัน Generator	/		
21	Engine Speed 1501 RPM	รอบเครื่องยนต์	/		
22	Coolant Temperature 40 °C	อุณหภูมิน้ำหล่อเย็น	/		
23	Nut on the generator unit can not relax	น็อตยึดฐานตัวเครื่องgeneratorไม่คลายตัว	/		
24	Drain coolant	ท่อระบายน้ำหล่อเย็น	/		

WEEKLY EMERGENCY GENERATER TEST RUN

HYATT REGENCY
BANGKOK SUKHUMVIT

Gennerator Model : HIMOINSA HTW-920T5 S/N X1CH078005

Rated Power-Stand by :

Rate Power KW : 850

Rate Power KVA : 1006

Date 18 / 2 / 23 Time : 13.30

No	Descriptions (English)	Description (Thai)	Normal	Abnormal	Remarks
	CHECK AFTER START	ตรวจเช็คหลังจากที่เดินเครื่อง			
25	Selector Auto/Start/Stop Position : Auto	ตำแหน่ง Selector	/		
26	Emergency Push Button Switch : Normal	สถานะ Emergency	/		
27	Engine Running Meter 22 Hrs	ชั่วโมงการทำงานของเครื่องยนต์	/		
28	Meter Generator - KWH	มิเตอร์ไฟฟ้า Generator	/		
29	Fuel level 1950 Liters	ระดับน้ำมันเชื้อเพลิง	/		
30	Walk Around Inspection For Noisy , Smell , Leaks	เดินตรวจเช็คโดยรวมรอบบริเวณ	/		
31	Circuit Breaker	เบรกเกอร์	/		
32	Check MDB Room For ATS System	ตรวจเช็คระบบ ATS ที่ห้อง MDB Room	/		

Checked by N Time : 13.30 Total Test Time : 5 min.

Remarks .....

WEEKLY EMERGENCY GENERATER TEST RU

HYATT REGENCY
BANGKOK SUKHUMVIT

Gennerator Model : HIMOINSA HTW-920T5 S/N X1CH078005

Rated Power-Stand by :

Rate Power KW : 850

Rate Power KVA : 1006

Date 25/2/23 Time : 13.30

No	Descriptions (English)	Description (Thai)	Normal	Abnormal	Remarks
	CHECK BEFOR START	ตรวจเช็คก่อนเดินเครื่อง			
1	Selector Auto/Start/Stop Position : Auto	ตำแหน่ง Selector	✓		
2	Air Cleaner Unobstructed	เครื่องฟอกอากาศไม่มีอะไรขัดขวาง	✓		
3	Battery Charged Voltage 24 VDC	แบตเตอรี่ที่ชาร์จแรงดันไฟฟ้า	✓		
4	Full Coolant Level H	ระดับน้ำหล่อเย็นเต็ม	✓		
5	Radiator Unobstructed	หม้อน้ำไม่มีอะไรขัดขวาง	✓		
6	Proper Engine Oil Level	น้ำมันเครื่องยนต์ในระดับที่เหมาะสม	✓		
7	No Leaking Anywhere	ไม่มีการรั่วซึมที่ใด	✓		
8	Circuit Breaker	เบรกเกอร์	✓		
9	The connection cord	จุดการเชื่อมต่อสายไฟ	✓		
10	Normal power supply	แหล่งจ่ายไฟ ปกติ	✓		
11	Emergency power supply	แหล่งจ่ายไฟ ฉุกเฉิน	✓		
12	Oil filter	กรองน้ำมันเครื่อง	✓		
13	Fuel level 1950 Liters	ระดับน้ำมันเชื้อเพลิง	✓		
14	Battery Electroyte Level H	ระดับน้ำกลั่นแบตเตอรี่	✓		
15	CHECK DURING RUN SPEED	ตรวจเช็คขณะเดินเครื่อง			
16	Sound operation of the generator	เสียงการทำงานของ generator	✓		
17	Oil Pressure 4.2 Bar	แรงดันน้ำมัน	✓		
18	Freqvency 50 Hz	ความถี่	✓		
19	Generator Ampere - A	กระแส Generator	✓		
20	Generator Voltage 229 / 402 V	แรงดัน Generator	✓		
21	Engine Speed 1501 RPM	รอบเครื่องยนต์	✓		
22	Coolant Temperature 40 °C	อุณหภูมิน้ำหล่อเย็น	✓		
23	Nut on the generator unit can not relax	น็อตยึดฐานตัวเครื่องgeneratorไม่คลายตัว	✓		
24	Drain coolant	ท่อระบายน้ำหล่อเย็น	✓		

WEEKLY EMERGENCY GENERATER TEST RUN

HYATT REGENCY
BANGKOK SUKHUMVIT

Gennerator Model : HIMOINSA HTW-920T5 S/N X1CH078005

Rated Power-Stand by :

Rate Power KW : 850

Rate Power KVA : 1006

Date 25/2/23 Time : 1330

No	Descriptions (English)	Description (Thai)	Normal	Abnormal	Remarks
	CHECK AFTER START	ตรวจเช็คหลังจากที่เดินเครื่อง			
25	Selector Auto/Start/Stop Position : Auto	ตำแหน่ง Selector	✓		
26	Emergency Push Button Switch : Normal	สถานะ Emergency	✓		
27	Engine Running Meter 22 Hrs	ชั่วโมงการทำงานของเครื่องยนต์	✓		
28	Meter Generator - KWH	มิเตอร์ไฟฟ้า Generator	✓		
29	Fuel level 1950 Liters	ระดับน้ำมันเชื้อเพลิง	✓		
30	Walk Around Inspection For Noisy , Smell , Leaks	เดินตรวจเช็คโดยรวมรอบบริเวณ	✓		
31	Circuit Breaker	เบรกเกอร์	✓		
32	Check MDB Room For ATS System	ตรวจเช็คระบบ ATS ที่ห้อง MDB Room	✓		

Checked by Nu Time : 13.30 Total Test Time : 5 min.

Remarks .....

WEEKLY EMERGENCY GENERATER TEST RUN

HYATT REGENCY

Gennerator Model : HIMOINSA HTW-920T5 S/N X1CH078005

Rated Power-Stand by :

Rate Power KW : 850

Rate Power KVA : 1006

Date..... Time : .....

No	Descriptions (English)	Description (Thai)	Normal	Abnormal	Remarks
	CHECK BEFOR START	ตรวจเช็คก่อนเดินเครื่อง			
1	Selector Auto/Start/Stop Position : ....Auto....	ตำแหน่ง Selector			
2	Air Cleaner Unobstructed	เครื่องฟอกอากาศไม่มีอะไรขัดขวาง			
3	Battery Charged Voltage ..27...VDC	แบตเตอรี่ที่ชาร์จแรงดันไฟฟ้า			
4	Full Coolant Level ....Full....	ระดับน้ำหล่อเย็นเต็ม			
5	Radiator Unobstructed	หม้อน้ำไม่มีอะไรขัดขวาง			
6	Proper Engine Oil Level	น้ำมันเครื่องยนต์ในระดับที่เหมาะสม	✓		
7	No Leaking Anywhere	ไม่มีการรั่วซึมที่ใด	✓		
8	Circuit Breaker	เบรกเกอร์	✓		
9	The connection cord	จุดการเชื่อมต่อสายไฟ	✓		
10	Normal power supply	แหล่งจ่ายไฟ ปกติ	✓		
11	Emergency power supply	แหล่งจ่ายไฟ ฉุกเฉิน	✓		
12	Oil filter	กรองน้ำมันเครื่อง	✓		
13	Fuel level ....1980.... Liters	ระดับน้ำมันเชื้อเพลิง	✓		
14	Battery Electroyte Level	ระดับน้ำกลั่นแบตเตอรี่	✓		
15	CHECK DURING RUN SPEED	ตรวจเช็คขณะเดินเครื่อง			
16	Sound operation of the generator	เสียงการทำงานของ generator			
17	Oil Pressure .....4.0..... Bar	แรงดันน้ำมัน			
18	Freqvency .....50.....Hz	ความถี่			
19	Generator Ampere .....~~2330~~ A	กระแส Generator			
20	Generator Voltage .....~~233~~... V 402	แรงดัน Generator			
21	Engine Speed .....1500 .....RPM	รอบเครื่องยนต์			
22	Coolant Temperature ....42... °C	อุณหภูมิน้ำหล่อเย็น			
23	Nut on the generator unit can not relax	น๊อตยึดฐานตัวเครื่องgeneratorไม่คลายตัว			
24	Drain coolant	ท่อระบายน้ำหล่อเย็น			

WEEKLY EMERGENCY GENERATER TEST RUN

HYATT REGENCY
BANGKOK SUKHUMVIT

Gennerator Model : HIMOINSA HTW-920T5 S/N X1CH078005

Rated Power-Stand by :

Rate Power KW : 850

Rate Power KVA : 1006

Date..... Time : .....

No	Descriptions (English)	Description (Thai)	Normal	Abnormal	Remarks
	CHECK AFTER START	ตรวจเช็คหลังจากที่เดินเครื่อง			
25	Selector Auto/Start/Stop Position : .....Auto	ตำแหน่ง Selector			
26	Emergency Push Button Switch : .....Auto	สถานะ Emergency			
27	Engine Running Meter ....22....Hrs	ชั่วโมงการทำงานของเครื่องยนต์			
28	Meter Generator ..... KWH	มิเตอร์ไฟฟ้า Generator			
29	Fuel level .....1930..... Liters	ระดับน้ำมันเชื้อเพลิง			
30	Walk Around Inspection For Noisy , Smell , Leaks	เดินตรวจเช็คโดยรวมรอบบริเวณ			
31	Circuit Breaker	เบรกเกอร์			
32	Check MDB Room For ATS System	ตรวจเช็คระบบ ATS ที่ห้อง MDB Room			

Checked by.....Nate..... Time : .....14:35..... Total Test Time : .....14:40.....

Remarks .....

WEEKLY EMERGENCY GENERATER TEST RUN

HYATT REGENCY

Gennerator Model : HIMOINSA HTW-920T5 S/N X1CH078005

Rated Power-Stand by :

Rate Power KW : 850

Rate Power KVA : 1006

Date 12/3/23 Time : 13.30

No	Descriptions (English)	Description (Thai)	Normal	Abnormal	Remarks
	CHECK BEFOR START	ตรวจเช็คก่อนเดินเครื่อง			
1	Selector Auto/Start/Stop Position : Auto	ตำแหน่ง Selector	/		
2	Air Cleaner Unobstructed	เครื่องฟอกอากาศไม่มีอะไรขัดขวาง	/		
3	Battery Charged Voltage 27 VDC	แบตเตอรี่ที่ชาร์จแรงดันไฟฟ้า	/		
4	Full Coolant Level Hi	ระดับน้ำหล่อเย็นเต็ม	/		
5	Radiator Unobstructed	หม้อน้ำไม่มีอะไรขัดขวาง	/		
6	Proper Engine Oil Level	น้ำมันเครื่องยนต์ในระดับที่เหมาะสม	/		
7	No Leaking Anywhere	ไม่มีการรั่วซึมที่ใด	/		
8	Circuit Breaker	เบรกเกอร์	/		
9	The connection cord	จุดการเชื่อมต่อสายไฟ	/		
10	Normal power supply	แหล่งจ่ายไฟ ปกติ	/		
11	Emergency power supply	แหล่งจ่ายไฟ ฉุกเฉิน	/		
12	Oil filter	กรองน้ำมันเครื่อง	/		
13	Fuel level 1950 Liters	ระดับน้ำมันเชื้อเพลิง	/		
14	Battery Electroyte Level Hi	ระดับน้ำกลั่นแบตเตอรี่	/		
15	CHECK DURING RUN SPEED	ตรวจเช็คขณะเดินเครื่อง			
16	Sound operation of the generator	เสียงการทำงานของ generator	/		
17	Oil Pressure 4.0 Bar	แรงดันน้ำมัน	/		
18	Freqvency 50 Hz	ความถี่	/		
19	Generator Ampere 0 A	กระแส Generator	/		
20	Generator Voltage 232 , 404 V	แรงดัน Generator	/		
21	Engine Speed 1501 RPM	รอบเครื่องยนต์	/		
22	Coolant Temperature ..... °C	อุณหภูมิน้ำหล่อเย็น	/		
23	Nut on the generator unit can not relax	น๊อตยึดฐานตัวเครื่องgeneratorไม่คลายตัว	/		
24	Drain coolant	ท่อระบายน้ำหล่อเย็น	/		

WEEKLY EMERGENCY GENERATER TEST RUN

HYATT REGENCY

Gennerator Model : HIMOINSA HTW-920T5 S/N X1CH078005

Rated Power-Stand by :

Rate Power KW : 850

Rate Power KVA : 1006

Date 12/3/23 Time : 13.30

No	Descriptions (English)	Description (Thai)	Normal	Abnormal	Remarks
	CHECK AFTER START	ตรวจเช็คหลังจากที่เดินเครื่อง			
25	Selector Auto/Start/Stop Position : Auto	ตำแหน่ง Selector	/		
26	Emergency Push Button Switch : Normal	สถานะ Emergency	/		
27	Engine Running Meter 22 Hrs	ชั่วโมงการทำงานของเครื่องยนต์	/		
28	Meter Generator 0 KWH	มิเตอร์ไฟฟ้า Generator	/		
29	Fuel level 1950 Liters	ระดับน้ำมันเชื้อเพลิง	/		
30	Walk Around Inspection For Noisy , Smell , Leaks	เดินตรวจเช็คโดยรวมรอบบริเวณ	/		
31	Circuit Breaker	เบรกเกอร์	/		
32	Check MDB Room For ATS System	ตรวจเช็คระบบ ATS ที่ห้อง MDB Room	/		

Checked by Nv Time : 13.30 Total Test Time : 5min

Remarks .....

WEEKLY EMERGENCY GENERATER TEST RUN

HYATT REGENCY
BANGKOK SUKHUMVIT

Gennerator Model : HIMOINSA HTW-920T5 S/N X1CH078005

Rated Power-Stand by :

Rate Power KW : 850

Rate Power KVA : 1006

Date 19/3/23 Time : 13.00

No	Descriptions (English)	Description (Thai)	Normal	Abnormal	Remarks
	CHECK BEFOR START	ตรวจเช็คก่อนเดินเครื่อง			
1	Selector Auto/Start/Stop Position : Auto	ตำแหน่ง Selector	/		
2	Air Cleaner Unobstructed	เครื่องฟอกอากาศไม่มีอะไรขัดขวาง	/		
3	Battery Charged Voltage 27 VDC	แบตเตอรี่ที่ชาร์จแรงดันไฟฟ้า	/		
4	Full Coolant Level ..ปกติ.....	ระดับน้ำหล่อเย็นเต็ม	/		
5	Radiator Unobstructed	หม้อน้ำไม่มีอะไรขัดขวาง	/		
6	Proper Engine Oil Level	น้ำมันเครื่องยนต์ในระดับที่เหมาะสม	/		
7	No Leaking Anywhere	ไม่มีการรั่วซึมที่ใด	/		
8	Circuit Breaker	เบรกเกอร์	/		
9	The connection cord	จุดการเชื่อมต่อสายไฟ	/		
10	Normal power supply	แหล่งจ่ายไฟ ปกติ	/		
11	Emergency power supply	แหล่งจ่ายไฟ ฉุกเฉิน	/		
12	Oil filter	กรองน้ำมันเครื่อง	/		
13	Fuel level 1750 Liters	ระดับน้ำมันเชื้อเพลิง	/		
14	Battery Electroyte Level ..ปกติ.....	ระดับน้ำกลั่นแบตเตอรี่	/		
15	CHECK DURING RUN SPEED	ตรวจเช็คขณะเดินเครื่อง			
16	Sound operation of the generator	เสียงการทำงานของ generator	/		
17	Oil Pressure 4.1 Bar	แรงดันน้ำมัน	/		
18	Freqvency 50 Hz	ความถี่	/		
19	Generator Ampere 0 A	กระแส Generator	/		
20	Generator Voltage 232/401 V	แรงดัน Generator	/		
21	Engine Speed 1501 RPM	รอบเครื่องยนต์	/		
22	Coolant Temperature 42 °C	อุณหภูมิน้ำหล่อเย็น	/		
23	Nut on the generator unit can not relax	น๊อตยึดฐานตัวเครื่องgeneratorไม่คลายตัว	/		
24	Drain coolant	ท่อระบายน้ำหล่อเย็น	/		

WEEKLY EMERGENCY GENERATER TEST RUN

HYATT REGENCY

Gennerator Model : HIMOINSA HTW-920T5 S/N X1CH078005

Rated Power-Stand by :

Rate Power KW : 850

Rate Power KVA : 1006

Date 19/3/23 Time : 13.00

No	Descriptions (English)	Description (Thai)	Normal	Abnormal	Remarks
	CHECK AFTER START	ตรวจเช็คหลังจากที่เดินเครื่อง			
25	Selector Auto/Start/Stop Position : Auto	ตำแหน่ง Selector	/		
26	Emergency Push Button Switch : Normal	สถานะ Emergency	/		
27	Engine Running Meter 22 Hrs	ชั่วโมงการทำงานของเครื่องยนต์	/		
28	Meter Generator 0 KWH	มิเตอร์ไฟฟ้า Generator	/		
29	Fuel level ..... Liters	ระดับน้ำมันเชื้อเพลิง	/		
30	Walk Around Inspection For Noisy , Smell , Leaks	เดินตรวจเช็คโดยรวมรอบบริเวณ	/		
31	Circuit Breaker	เบรกเกอร์	/		
32	Check MDB Room For ATS System	ตรวจเช็คระบบ ATS ที่ห้อง MDB Room	/		

Checked by Ch. Time : 13.00 Total Test Time : 5 min.

Remarks .....

WEEKLY EMERGENCY GENERATER TEST RUN

HYATT REGENCY
BANGKOK SUKHUMVIT

Gennerator Model : HIMOINSA HTW-920T5 S/N X1CH078005

Rated Power-Stand by :

Rate Power KW : 850

Rate Power KVA : 1006

Date 26/3/23 Time : 13.50

No	Descriptions (English)	Description (Thai)	Normal	Abnormal	Remarks
	CHECK BEFOR START	ตรวจเช็คก่อนเดินเครื่อง			
1	Selector Auto/Start/Stop Position : Auto	ตำแหน่ง Selector	/		
2	Air Cleaner Unobstructed	เครื่องฟอกอากาศไม่มีอะไรขัดขวาง	/		
3	Battery Charged Voltage 27 VDC	แบตเตอรี่ที่ชาร์จแรงดันไฟฟ้า	/		
4	Full Coolant Level Hi	ระดับน้ำหล่อเย็นเต็ม	/		
5	Radiator Unobstructed	หม้อน้ำไม่มีอะไรขัดขวาง	/		
6	Proper Engine Oil Level	น้ำมันเครื่องยนต์ในระดับที่เหมาะสม	/		
7	No Leaking Anywhere	ไม่มีการรั่วซึมที่ใด	/		
8	Circuit Breaker	เบรกเกอร์	/		
9	The connection cord	จุดการเชื่อมต่อสายไฟ	/		
10	Normal power supply	แหล่งจ่ายไฟ ปกติ	/		
11	Emergency power supply	แหล่งจ่ายไฟ ฉุกเฉิน	/		
12	Oil filter	กรองน้ำมันเครื่อง	/		
13	Fuel level 1950 Liters	ระดับน้ำมันเชื้อเพลิง	/		
14	Battery Electroyte Level Hi	ระดับน้ำกลั่นแบตเตอรี่	/		
15	CHECK DURING RUN SPEED	ตรวจเช็คขณะเดินเครื่อง			
16	Sound operation of the generator	เสียงการทำงานของ generator	/		
17	Oil Pressure 4.0 Bar	แรงดันน้ำมัน	/		
18	Freqvency 50 Hz	ความถี่	/		
19	Generator Ampere 0 A	กระแส Generator	/		
20	Generator Voltage 231 / 402 V	แรงดัน Generator	/		
21	Engine Speed 1501 RPM	รอบเครื่องยนต์	/		
22	Coolant Temperature 42 °C	อุณหภูมิน้ำหล่อเย็น	/		
23	Nut on the generator unit can not relax	น็อตยึดฐานตัวเครื่องgeneratorไม่คลายตัว	/		
24	Drain coolant	ท่อระบายน้ำหล่อเย็น	/		

WEEKLY EMERGENCY GENERATER TEST RUN

HYATT REGENCY
BANGKOK SUKHUMVIT

Gennerator Model : HIMOINSA HTW-920T5 S/N X1CH078005

Rated Power-Stand by :

Rate Power KW : 850

Rate Power KVA : 1006

Date 26/3/23 Time : 13.50

No	Descriptions (English)	Description (Thai)	Normal	Abnormal	Remarks
	CHECK AFTER START	ตรวจเช็คหลังจากที่เดินเครื่อง			
25	Selector Auto/Start/Stop Position : Auto	ตำแหน่ง Selector	/		
26	Emergency Push Button Switch : Normal	สถานะ Emergency	/		
27	Engine Running Meter 220 Hrs	ชั่วโมงการทำงานของเครื่องยนต์	/		
28	Meter Generator 0 KWH	มิเตอร์ไฟฟ้า Generator	/		
29	Fuel level 1950 Liters	ระดับน้ำมันเชื้อเพลิง	/		
30	Walk Around Inspection For Noisy , Smell , Leaks	เดินตรวจเช็คโดยรวมรอบบริเวณ	/		
31	Circuit Breaker	เบรกเกอร์	/		
32	Check MDB Room For ATS System	ตรวจเช็คระบบ ATS ที่ห้อง MDB Room	/		

Checked by Nn Time : 13.50 Total Test Time : 5 min.

Remarks .....

WEEKLY EMERGENCY GENERATER TEST RUN

HYATT REGENCY
BANGKOK SUKHUMVIT

Gennerator Model : HIMOINSA HTW-920T5 S/N X1CH078005

Rated Power-Stand by :

Rate Power KW : 850

Rate Power KVA : 1006

Date 6/5/23 Time : 14:00 น.

No	Descriptions (English)	Description (Thai)	Normal	Abnormal	Remarks
	CHECK BEFOR START	ตรวจเช็คก่อนเดินเครื่อง			
1	Selector Auto/Start/Stop Position : ....A.....	ตำแหน่ง Selector	/		
2	Air Cleaner Unobstructed	เครื่องฟอกอากาศไม่มีอะไรขัดขวาง	/		
3	Battery Charged Voltage 27...VDC	แบตเตอรี่ที่ชาร์จแรงดันไฟฟ้า	/		
4	Full Coolant Level ...H.....	ระดับน้ำหล่อเย็นเต็ม	/		
5	Radiator Unobstructed	หม้อน้ำไม่มีอะไรขัดขวาง	/		
6	Proper Engine Oil Level	น้ำมันเครื่องยนต์ในระดับที่เหมาะสม	/		
7	No Leaking Anywhere	ไม่มีการรั่วซึมที่ใด	/		
8	Circuit Breaker	เบรกเกอร์	/		
9	The connection cord	จุดการเชื่อมต่อสายไฟ	/		
10	Normal power supply	แหล่งจ่ายไฟ ปกติ	/		
11	Emergency power supply	แหล่งจ่ายไฟ ฉุกเฉิน	/		
12	Oil filter	กรองน้ำมันเครื่อง	/		
13	Fuel level ..1950..... Liters	ระดับน้ำมันเชื้อเพลิง	/		
14	Battery Electroyte Level	ระดับน้ำกลั่นแบตเตอรี่	/		
15	CHECK DURING RUN SPEED	ตรวจเช็คขณะเดินเครื่อง			
16	Sound operation of the generator	เสียงการทำงานของ generator	/		
17	Oil Pressure .....4.0..... Bar	แรงดันน้ำมัน	/		
18	Freqvency .....50.....Hz	ความถี่	/		
19	Generator Ampere .....0..... A	กระแส Generator	/		
20	Generator Voltage .....404..... V	แรงดัน Generator	/		
21	Engine Speed .....1500..... .....RPM	รอบเครื่องยนต์	/		
22	Coolant Temperature ...44.... °C	อุณหภูมิน้ำหล่อเย็น	/		
23	Nut on the generator unit can not relax	น๊อตยึดฐานตัวเครื่องgeneratorไม่คลายตัว	/		
24	Drain coolant	ท่อระบายน้ำหล่อเย็น	/		

WEEKLY EMERGENCY GENERATER TEST RUN

HYATT REGENCY
BANGKOK SUKHUMVIT

Gennerator Model : HIMOINSA HTW-920T5 S/N X1CH078005

Rated Power-Stand by :

Rate Power KW : 850

Rate Power KVA : 1006

Date 6/5/23 Time : .....

No	Descriptions (English)	Description (Thai)	Normal	Abnormal	Remarks
	CHECK AFTER START	ตรวจเช็คหลังจากที่เดินเครื่อง			
25	Selector Auto/Start/Stop Position : A	ตำแหน่ง Selector	/		
26	Emergency Push Button Switch : A	สถานะ Emergency	/		
27	Engine Running Meter 23 Hrs	ชั่วโมงการทำงานของเครื่องยนต์	/		
28	Meter Generator 0 KWH	มิเตอร์ไฟฟ้า Generator	/		
29	Fuel level 1950 Liters	ระดับน้ำมันเชื้อเพลิง	/		
30	Walk Around Inspection For Noisy , Smell , Leaks	เดินตรวจเช็คโดยรวมรอบบริเวณ	/		
31	Circuit Breaker	เบรกเกอร์	/		
32	Check MDB Room For ATS System	ตรวจเช็คระบบ ATS ที่ห้อง MDB Room	/		

Checked by NU + KEN Time : 14.00น. Total Test Time : 5 ชั่วโมง

Remarks เติมน้ำมันหมดสี่

HYATT REGENCY
BANGKOK SUKHUMVIT

WEEKLY EMERGENCY GENERATER TEST RUN

Gennerator Model : HIMOINSA HTW-920T5 S/N X1CH078005

Rated Power-Stand by :

Rate Power KW : 850

Rate Power KVA : 1006

Date 13/5/23 Time : 14.15

No	Descriptions (English)	Description (Thai)	Normal	Abnormal	Remarks
	CHECK BEFOR START	ตรวจเช็คก่อนเดินเครื่อง			
1	Selector Auto/Start/Stop Position : Auto	ตำแหน่ง Selector	/		
2	Air Cleaner Unobstructed	เครื่องฟอกอากาศไม่มีอะไรขัดขวาง	/		
3	Battery Charged Voltage 24 VDC	แบตเตอรี่ที่ชาร์จแรงดันไฟฟ้า	/		
4	Full Coolant Level H	ระดับน้ำหล่อเย็นเต็ม	/		
5	Radiator Unobstructed	หม้อน้ำไม่มีอะไรขัดขวาง	/		
6	Proper Engine Oil Level	น้ำมันเครื่องยนต์ในระดับที่เหมาะสม	/		
7	No Leaking Anywhere	ไม่มีการรั่วซึมที่ใด	/		
8	Circuit Breaker	เบรกเกอร์	/		
9	The connection cord	จุดการเชื่อมต่อสายไฟ	/		
10	Normal power supply	แหล่งจ่ายไฟ ปกติ	/		
11	Emergency power supply	แหล่งจ่ายไฟ ฉุกเฉิน	/		
12	Oil filter	กรองน้ำมันเครื่อง	/		
13	Fuel level 1950 Liters	ระดับน้ำมันเชื้อเพลิง	/		
14	Battery Electroyte Level H	ระดับน้ำกลั่นแบตเตอรี่	/		
15	CHECK DURING RUN SPEED	ตรวจเช็คขณะเดินเครื่อง			
16	Sound operation of the generator	เสียงการทำงานของ generator	/		
17	Oil Pressure 3.9 Bar	แรงดันน้ำมัน	/		
18	Freqvency 50 Hz	ความถี่	/		
19	Generator Ampere 0 A	กระแส Generator	/		
20	Generator Voltage 403, 232 V	แรงดัน Generator	/		
21	Engine Speed 1500 RPM	รอบเครื่องยนต์	/		
22	Coolant Temperature 47 °C	อุณหภูมิน้ำหล่อเย็น	/		
23	Nut on the generator unit can not relax	น็อตยึดฐานตัวเครื่องgenerator ไม่คลายตัว	/		
24	Drain coolant	ท่อระบายน้ำหล่อเย็น	/		

HYATT REGENCY
BANGKOK SUKHUMVIT

WEEKLY EMERGENCY GENERATER TEST RUN

Gennerator Model : HIMOINSA HTW-920T5 S/N X1CH078005

Rated Power-Stand by :

Rate Power KW : 850

Rate Power KVA : 1006

Date 13/5/23 Time : 14.15

No	Descriptions (English)	Description (Thai)	Normal	Abnormal	Remarks
	CHECK AFTER START	ตรวจเช็คหลังจากที่เดินเครื่อง			
25	Selector Auto/Start/Stop Position : Auto	ตำแหน่ง Selector	/		
26	Emergency Push Button Switch : Normal	สถานะ Emergency	/		
27	Engine Running Meter 23 Hrs	ชั่วโมงการทำงานของเครื่องยนต์	/		
28	Meter Generator 0 KWH	มิเตอร์ไฟฟ้า Generator	/		
29	Fuel level 1930 Liters	ระดับน้ำมันเชื้อเพลิง	/		
30	Walk Around Inspection For Noisy , Smell , Leaks	เดินตรวจเช็คโดยรวมรอบบริเวณ	/		
31	Circuit Breaker	เบรกเกอร์	/		
32	Check MDB Room For ATS System	ตรวจเช็คระบบ ATS ที่ห้อง MDB Room	/		

Checked by..... Time : 14.15 Total Test Time : 5 min

Remarks .....

WEEKLY EMERGENCY GENERATER TEST RE

HYATT REGENCY
BANGKOK SUKHUMVIT

Gennerator Model : HIMOINSA HTW-920T5 S/N X1CH078005

Rated Power-Stand by :

Rate Power KW : 850

Rate Power KVA : 1006

Date. 20/5/23 Time : 10.46

No	Descriptions (English)	Description (Thai)	Normal	Abnormal	Remarks
	CHECK BEFOR START	ตรวจเช็คก่อนเดินเครื่อง			
1	Selector Auto/Start/Stop Position : ....Auto.....	ตำแหน่ง Selector	/		
2	Air Cleaner Unobstructed	เครื่องฟอกอากาศไม่มีอะไรขัดขวาง	/		
3	Battery Charged Voltage ....27....VDC	แบตเตอรี่ที่ชาร์จแรงดันไฟฟ้า	/		
4	Full Coolant Level ..Full....H.	ระดับน้ำหล่อเย็นเต็ม	/		
5	Radiator Unobstructed	หม้อน้ำไม่มีอะไรขัดขวาง	/		
6	Proper Engine Oil Level	น้ำมันเครื่องยนต์ในระดับที่เหมาะสม	/		
7	No Leaking Anywhere	ไม่มีการรั่วซึมที่ใด	/		
8	Circuit Breaker	เบรกเกอร์	/		
9	The connection cord	จุดการเชื่อมต่อสายไฟ	/		
10	Normal power supply	แหล่งจ่ายไฟ ปกติ	/		
11	Emergency power supply	แหล่งจ่ายไฟ ฉุกเฉิน	/		
12	Oil filter	กรองน้ำมันเครื่อง	/		
13	Fuel level ....1000..... Liters	ระดับน้ำมันเชื้อเพลิง	/		
14	Battery Electroyte Level ....H.....	ระดับน้ำกลั่นแบตเตอรี่	/		
15	CHECK DURING RUN SPEED	ตรวจเช็คขณะเดินเครื่อง			
16	Sound operation of the generator	เสียงการทำงานของ generator	/		
17	Oil Pressure .....4.1..... Bar	แรงดันน้ำมัน	/		
18	Freqvency .....50.....Hz	ความถี่	/		
19	Generator Ampere .....0..... A	กระแส Generator	/		
20	Generator Voltage ....252, 401..... V	แรงดัน Generator	/		
21	Engine Speed .....1501 .....RPM	รอบเครื่องยนต์	/		
22	Coolant Temperature .....40..... °C	อุณหภูมิน้ำหล่อเย็น	/		
23	Nut on the generator unit can not relax	น๊อตยึดฐานตัวเครื่องgeneratorไม่คลายตัว	/		
24	Drain coolant	ท่อระบายน้ำหล่อเย็น	/		

WEEKLY EMERGENCY GENERATER TEST RU

HYATT REGENCY
BANGKOK SUKHUMVIT

Gennerator Model : HIMOINSA HTW-920T5 S/N X1CH078005

Rated Power-Stand by :

Rate Power KW : 850

Rate Power KVA : 1006

Date 20/5/23 Time : 10.46

No	Descriptions (English)	Description (Thai)	Normal	Abnormal	Remarks
	CHECK AFTER START	ตรวจเช็คหลังจากที่เดินเครื่อง			
25	Selector Auto/Start/Stop Position : Auto	ตำแหน่ง Selector	✓		
26	Emergency Push Button Switch : Normal	สถานะ Emergency	✓		
27	Engine Running Meter 23 Hrs	ชั่วโมงการทำงานของเครื่องยนต์	✓		
28	Meter Generator 0 KWH	มิเตอร์ไฟฟ้า Generator	✓		
29	Fuel level 1530 Liters	ระดับน้ำมันเชื้อเพลิง	✓		
30	Walk Around Inspection For Noisy , Smell , Leaks	เดินตรวจเช็คโดยรวมรอบบริเวณ	✓		
31	Circuit Breaker	เบรกเกอร์	✓		
32	Check MDB Room For ATS System	ตรวจเช็คระบบ ATS ที่ห้อง MDB Room	✓		

Checked by..... Time : 10.40 Total Test Time : 5 min.

Remarks .....

WEEKLY EMERGENCY GENERATER TEST RUN

HYATT REGENCY

Gennerator Model : HIMOINSA HTW-920T5 S/N X1CH078005

Rated Power-Stand by :

Rate Power KW : 850

Rate Power KVA : 1006

Date 27/5/23 Time : 12:00 น.

No	Descriptions (English)	Description (Thai)	Normal	Abnormal	Remarks
	CHECK BEFOR START	ตรวจเช็คก่อนเดินเครื่อง			
1	Selector Auto/Start/Stop Position : A	ตำแหน่ง Selector			
2	Air Cleaner Unobstructed	เครื่องฟอกอากาศไม่มีอะไรขัดขวาง			
3	Battery Charged Voltage 27 VDC	แบตเตอรี่ที่ชาร์จแรงดันไฟฟ้า			
4	Full Coolant Level H	ระดับน้ำหล่อเย็นเต็ม			
5	Radiator Unobstructed	หม้อน้ำไม่มีอะไรขัดขวาง			
6	Proper Engine Oil Level	น้ำมันเครื่องยนต์ในระดับที่เหมาะสม			
7	No Leaking Anywhere	ไม่มีการรั่วซึมที่ใด			
8	Circuit Breaker	เบรกเกอร์			
9	The connection cord	จุดการเชื่อมต่อสายไฟ			
10	Normal power supply	แหล่งจ่ายไฟ ปกติ			
11	Emergency power supply	แหล่งจ่ายไฟ ฉุกเฉิน			
12	Oil filter	กรองน้ำมันเครื่อง			
13	Fuel level 1920 Liters	ระดับน้ำมันเชื้อเพลิง			
14	Battery Electroyte Level H	ระดับน้ำกลั่นแบตเตอรี่			
15	CHECK DURING RUN SPEED	ตรวจเช็คขณะเดินเครื่อง			
16	Sound operation of the generator	เสียงการทำงานของ generator			
17	Oil Pressure 4.1 Bar	แรงดันน้ำมัน			
18	Freqvency 50 Hz	ความถี่			
19	Generator Ampere 0 A	กระแส Generator			
20	Generator Voltage 404 V	แรงดัน Generator			
21	Engine Speed 1501 RPM	รอบเครื่องยนต์			
22	Coolant Temperature 80 °C	อุณหภูมิน้ำหล่อเย็น			
23	Nut on the generator unit can not relax	น๊อตยึดฐานตัวเครื่องgeneratorไม่คลายตัว			
24	Drain coolant	ท่อระบายน้ำหล่อเย็น			

WEEKLY EMERGENCY GENERATER TEST RUN

HYATT REGENCY

Gennerator Model : HIMOINSA HTW-920T5 S/N X1CH078005

Rated Power-Stand by :

Rate Power KW : 850

Rate Power KVA : 1006

Date..... Time : .....

No	Descriptions (English)	Description (Thai)	Normal	Abnormal	Remarks
	CHECK AFTER START	ตรวจเช็คหลังจากที่เดินเครื่อง			
25	Selector Auto/Start/Stop Position : .....A.....	ตำแหน่ง Selector	/		
26	Emergency Push Button Switch : .....N.....	สถานะ Emergency	/		
27	Engine Running Meter ..23.....Hrs	ชั่วโมงการทำงานของเครื่องยนต์	/		
28	Meter Generator .....0..... KWH	มิเตอร์ไฟฟ้า Generator	/		
29	Fuel level ...1920.... Liters	ระดับน้ำมันเชื้อเพลิง	/		
30	Walk Around Inspection For Noisy , Smell , Leaks	เดินตรวจเช็คโดยรวมรอบบริเวณ	/		
31	Circuit Breaker	เบรกเกอร์	/		
32	Check MDB Room For ATS System	ตรวจเช็คระบบ ATS ที่ห้อง MDB Room	/		

Checked by..NU+NEN Time : ....12:00น..... Total Test Time : .....5 min....

Remarks .....

WEEKLY EMERGENCY GENERATER TEST RUN

HYATT REGENCY

Gennerator Model : HIMOINSA HTW-920T5 S/N X1CH078005

Rated Power-Stand by :

Rate Power KW : 850

Rate Power KVA : 1006

Date 3/6/23 Time : 13.20

No	Descriptions (English)	Description (Thai)	Normal	Abnormal	Remarks
	CHECK BEFOR START	ตรวจเช็คก่อนเดินเครื่อง			
1	Selector Auto/Start/Stop Position : Auto	ตำแหน่ง Selector	✓		
2	Air Cleaner Unobstructed	เครื่องฟอกอากาศไม่มีอะไรขัดขวาง	✓		
3	Battery Charged Voltage 27 VDC	แบตเตอรี่ที่ชาร์จแรงดันไฟฟ้า	✓		
4	Full Coolant Level Hi	ระดับน้ำหล่อเย็นเต็ม	✓		
5	Radiator Unobstructed	หม้อน้ำไม่มีอะไรขัดขวาง	✓		
6	Proper Engine Oil Level	น้ำมันเครื่องยนต์ในระดับที่เหมาะสม	✓		
7	No Leaking Anywhere	ไม่มีการรั่วซึมที่ใด	✓		
8	Circuit Breaker	เบรกเกอร์	✓		
9	The connection cord	จุดการเชื่อมต่อสายไฟ	✓		
10	Normal power supply	แหล่งจ่ายไฟ ปกติ	✓		
11	Emergency power supply	แหล่งจ่ายไฟ ฉุกเฉิน	✓		
12	Oil filter	กรองน้ำมันเครื่อง	✓		
13	Fuel level 1920 Liters	ระดับน้ำมันเชื้อเพลิง	✓		
14	Battery Electroyte Level Hi	ระดับน้ำกลั่นแบตเตอรี่	✓		
15	CHECK DURING RUN SPEED	ตรวจเช็คขณะเดินเครื่อง			
16	Sound operation of the generator	เสียงการทำงานของ generator	✓		
17	Oil Pressure 4.0 Bar	แรงดันน้ำมัน	✓		
18	Freqvency 50 Hz	ความถี่	✓		
19	Generator Ampere 0 A	กระแส Generator	✓		
20	Generator Voltage 402, 242 V	แรงดัน Generator	✓		
21	Engine Speed 1500 RPM	รอบเครื่องยนต์	✓		
22	Coolant Temperature 47 °C	อุณหภูมิน้ำหล่อเย็น	✓		
23	Nut on the generator unit can not relax	น๊อตยึดฐานตัวเครื่องgeneratorไม่คลายตัว	✓		
24	Drain coolant	ท่อระบายน้ำหล่อเย็น	✓		

WEEKLY EMERGENCY GENERATER TEST RUN

HYATT REGENCY

Gennerator Model : HIMOINSA HTW-920T5 S/N X1CH078005

Rated Power-Stand by :

Rate Power KW : 850

Rate Power KVA : 1006

Date 3/6/23 Time : 13.20

No	Descriptions (English)	Description (Thai)	Normal	Abnormal	Remarks
	CHECK AFTER START	ตรวจเช็คหลังจากที่เดินเครื่อง			
25	Selector Auto/Start/Stop Position : Auto	ตำแหน่ง Selector	/		
26	Emergency Push Button Switch : Normal	สถานะ Emergency	/		
27	Engine Running Meter 23 Hrs	ชั่วโมงการทำงานของเครื่องยนต์	/		
28	Meter Generator 0 KWH	มิเตอร์ไฟฟ้า Generator	/		
29	Fuel level 1920 Liters	ระดับน้ำมันเชื้อเพลิง	/		
30	Walk Around Inspection For Noisy , Smell , Leaks	เดินตรวจเช็คโดยรวมรอบบริเวณ	/		
31	Circuit Breaker	เบรกเกอร์	/		
32	Check MDB Room For ATS System	ตรวจเช็คระบบ ATS ที่ห้อง MDB Room	/		

Checked by Narkom Time : 13.20 Total Test Time : 5 min

Remarks .....

WEEKLY EMERGENCY GENERATER TEST ROT

HYATT REGENCY
BANGKOK SUKHUMVIT

Gennerator Model : HIMOINSA HTW-920T5 S/N X1CH078005

Rated Power-Stand by :

Rate Power KW : 850

Rate Power KVA : 1006

Date 10/6/23 Time : 13.05

No	Descriptions (English)	Description (Thai)	Normal	Abnormal	Remarks
	CHECK BEFOR START	ตรวจเช็คก่อนเดินเครื่อง			
1	Selector Auto/Start/Stop Position : Auto	ตำแหน่ง Selector	/		
2	Air Cleaner Unobstructed	เครื่องฟอกอากาศไม่มีอะไรขัดขวาง	/		
3	Battery Charged Voltage 27 VDC	แบตเตอรี่ที่ชาร์จแรงดันไฟฟ้า	/		
4	Full Coolant Level Hi	ระดับน้ำหล่อเย็นเต็ม	/		
5	Radiator Unobstructed	หม้อน้ำไม่มีอะไรขัดขวาง	/		
6	Proper Engine Oil Level	น้ำมันเครื่องยนต์ในระดับที่เหมาะสม	/		
7	No Leaking Anywhere	ไม่มีการรั่วซึมที่ใด	/		
8	Circuit Breaker	เบรกเกอร์	/		
9	The connection cord	จุดการเชื่อมต่อสายไฟ	/		
10	Normal power supply	แหล่งจ่ายไฟ ปกติ	/		
11	Emergency power supply	แหล่งจ่ายไฟ ฉุกเฉิน	/		
12	Oil filter	กรองน้ำมันเครื่อง	/		
13	Fuel level 1920 Liters	ระดับน้ำมันเชื้อเพลิง	/		
14	Battery Electroyte Level Hi	ระดับน้ำกลั่นแบตเตอรี่	/		
15	CHECK DURING RUN SPEED	ตรวจเช็คขณะเดินเครื่อง			
16	Sound operation of the generator	เสียงการทำงานของ generator	/		
17	Oil Pressure A.P Bar	แรงดันน้ำมัน	/		
18	Freqvency 50 Hz	ความถี่	/		
19	Generator Ampere 0 A	กระแส Generator	/		
20	Generator Voltage 249, 402 V	แรงดัน Generator	/		
21	Engine Speed 1500 RPM	รอบเครื่องยนต์	/		
22	Coolant Temperature 46 °C	อุณหภูมิน้ำหล่อเย็น	/		
23	Nut on the generator unit can not relax	น็อตยึดฐานตัวเครื่องgeneratorไม่คลายตัว	/		
24	Drain coolant	ท่อระบายน้ำหล่อเย็น	/		

WEEKLY EMERGENCY GENERATER TEST RUN

HYATT REGENCY

Gennerator Model : HIMOINSA HTW-920T5 S/N X1CH078005

Rated Power-Stand by :

Rate Power KW : 850

Rate Power KVA : 1006

Date 10/6/23 Time : 13.05

No	Descriptions (English)	Description (Thai)	Normal	Abnormal	Remarks
	CHECK AFTER START	ตรวจเช็คหลังจากที่เดินเครื่อง			
25	Selector Auto/Start/Stop Position : Auto	ตำแหน่ง Selector			
26	Emergency Push Button Switch : Normal	สถานะ Emergency			
27	Engine Running Meter 23 Hrs	ชั่วโมงการทำงานของเครื่องยนต์			
28	Meter Generator ..... KWH	มิเตอร์ไฟฟ้า Generator			
29	Fuel level 1980 Liters	ระดับน้ำมันเชื้อเพลิง			
30	Walk Around Inspection For Noisy , Smell , Leaks	เดินตรวจเช็คโดยรวมรอบบริเวณ			
31	Circuit Breaker	เบรกเกอร์			
32	Check MDB Room For ATS System	ตรวจเช็คระบบ ATS ที่ห้อง MDB Room			

Checked by Nu + kan Time : 13.05 Total Test Time : 5 min

Remarks .....

WEEKLY EMERGENCY GENERATER TEST RUN

HYATT REGENCY

Gennerator Model : HIMOINSA HTW-920T5 S/N X1CH078005

Rated Power-Stand by :

Rate Power KW : 850

Rate Power KVA : 1006

Date 13/6/23 Time : 14:40 น.

No	Descriptions (English)	Description (Thai)	Normal	Abnormal	Remarks
	CHECK BEFOR START	ตรวจเช็คก่อนเดินเครื่อง			
1	Selector Auto/Start/Stop Position : A	ตำแหน่ง Selector	/		
2	Air Cleaner Unobstructed	เครื่องฟอกอากาศไม่มีอะไรขัดขวาง	/		
3	Battery Charged Voltage 27 VDC	แบตเตอรี่ที่ชาร์จแรงดันไฟฟ้า	/		
4	Full Coolant Level H	ระดับน้ำหล่อเย็นเต็ม	/		
5	Radiator Unobstructed	หม้อน้ำไม่มีอะไรขัดขวาง	/		
6	Proper Engine Oil Level	น้ำมันเครื่องยนต์ในระดับที่เหมาะสม	/		
7	No Leaking Anywhere	ไม่มีการรั่วซึมที่ใด	/		
8	Circuit Breaker	เบรกเกอร์	/		
9	The connection cord	จุดการเชื่อมต่อสายไฟ	/		
10	Normal power supply	แหล่งจ่ายไฟ ปกติ	/		
11	Emergency power supply	แหล่งจ่ายไฟ ฉุกเฉิน	/		
12	Oil filter	กรองน้ำมันเครื่อง	/		
13	Fuel level 1920 Liters	ระดับน้ำมันเชื้อเพลิง	/		
14	Battery Electroyte Level H	ระดับน้ำกลั่นแบตเตอรี่	/		
15	CHECK DURING RUN SPEED	ตรวจเช็คขณะเดินเครื่อง			
16	Sound operation of the generator	เสียงการทำงานของ generator	/		
17	Oil Pressure 4.0 Bar	แรงดันน้ำมัน	/		
18	Freqvency 50 Hz	ความถี่	/		
19	Generator Ampere 0 A	กระแส Generator	/		
20	Generator Voltage 404 V	แรงดัน Generator	/		
21	Engine Speed 1500 RPM	รอบเครื่องยนต์	/		
22	Coolant Temperature 44 °C	อุณหภูมิน้ำหล่อเย็น	/		
23	Nut on the generator unit can not relax	น๊อตยึดฐานตัวเครื่องgeneratorไม่คลายตัว	/		
24	Drain coolant	ท่อระบายน้ำหล่อเย็น	/		

WEEKLY EMERGENCY GENERATER TEST RUN

HYATT REGENCY
BANGKOK SUKHUMVIT

Gennerator Model : HIMOINSA HTW-920T5 S/N X1CH078005

Rated Power-Stand by :

Rate Power KW : 850

Rate Power KVA : 1006

Date..... Time : .....

No	Descriptions (English)	Description (Thai)	Normal	Abnormal	Remarks
	CHECK AFTER START	ตรวจเช็คหลังจากที่เดินเครื่อง			
25	Selector Auto/Start/Stop Position : .....A.....	ตำแหน่ง Selector	✓		
26	Emergency Push Button Switch : .....N.....	สถานะ Emergency	✓		
27	Engine Running Meter ...23.....Hrs	ชั่วโมงการทำงานของเครื่องยนต์	✓		
28	Meter Generator .....0..... KWH	มิเตอร์ไฟฟ้า Generator	✓		
29	Fuel level .....1920..... Liters	ระดับน้ำมันเชื้อเพลิง	✓		
30	Walk Around Inspection For Noisy , Smell , Leaks	เดินตรวจเช็คโดยรวมรอบบริเวณ	✓		
31	Circuit Breaker	เบรกเกอร์	✓		
32	Check MDB Room For ATS System	ตรวจเช็คระบบ ATS ที่ห้อง MDB Room	✓		

Checked by...NU + NEN Time : ...14:00 น..... Total Test Time : .....5 ชั่วโมง.....

Remarks .....

WEEKLY EMERGENCY GENERATER TEST RUN

HYATT REGENCY

Gennerator Model : HIMOINSA HTW-920T5 S/N X1CH078005

Rated Power-Stand by :

Rate Power KW : 850

Rate Power KVA : 1006

Date 25/6/23 Time : 17:00น.

No	Descriptions (English)	Description (Thai)	Normal	Abnormal	Remarks
	CHECK BEFOR START	ตรวจเช็คก่อนเดินเครื่อง			
1	Selector Auto/Start/Stop Position : A	ตำแหน่ง Selector	✓		
2	Air Cleaner Unobstructed	เครื่องฟอกอากาศไม่มีอะไรขัดขวาง	✓		
3	Battery Charged Voltage 27 VDC	แบตเตอรี่ที่ชาร์จแรงดันไฟฟ้า	✓		
4	Full Coolant Level H	ระดับน้ำหล่อเย็นเต็ม	✓		
5	Radiator Unobstructed	หม้อน้ำไม่มีอะไรขัดขวาง	✓		
6	Proper Engine Oil Level	น้ำมันเครื่องยนต์ในระดับที่เหมาะสม	✓		
7	No Leaking Anywhere	ไม่มีการรั่วซึมที่ใด	✓		
8	Circuit Breaker	เบรกเกอร์	✓		
9	The connection cord	จุดการเชื่อมต่อสายไฟ	✓		
10	Normal power supply	แหล่งจ่ายไฟ ปกติ	✓		
11	Emergency power supply	แหล่งจ่ายไฟ ฉุกเฉิน	✓		
12	Oil filter	กรองน้ำมันเครื่อง	✓		
13	Fuel level 1920 Liters	ระดับน้ำมันเชื้อเพลิง	✓		
14	Battery Electroyte Level H	ระดับน้ำกลั่นแบตเตอรี่	✓		
15	CHECK DURING RUN SPEED	ตรวจเช็คขณะเดินเครื่อง	✓		
16	Sound operation of the generator	เสียงการทำงานของ generator	✓		
17	Oil Pressure 4.1 Bar	แรงดันน้ำมัน	✓		
18	Freqvency 50 Hz	ความถี่	✓		
19	Generator Ampere 0 A	กระแส Generator	✓		
20	Generator Voltage 401 V	แรงดัน Generator	✓		
21	Engine Speed 1501 RPM	รอบเครื่องยนต์	✓		
22	Coolant Temperature 40 °C	อุณหภูมิน้ำหล่อเย็น	✓		
23	Nut on the generator unit can not relax	น๊อตยึดฐานตัวเครื่องgeneratorไม่คลายตัว	✓		
24	Drain coolant	ท่อระบายน้ำหล่อเย็น	✓		

WEEKLY EMERGENCY GENERATER TEST RUN

HYATT REGENCY

Gennerator Model : HIMOINSA HTW-920T5 S/N X1CH078005

Rated Power-Stand by :

Rate Power KW : 850

Rate Power KVA : 1006

Date..... Time : .....

No	Descriptions (English)	Description (Thai)	Normal	Abnormal	Remarks
	CHECK AFTER START	ตรวจเช็คหลังจากที่เดินเครื่อง			
25	Selector Auto/Start/Stop Position : ....A.....	ตำแหน่ง Selector	✓		
26	Emergency Push Button Switch : .....N.....	สถานะ Emergency	✓		
27	Engine Running Meter ....21.....Hrs	ชั่วโมงการทำงานของเครื่องยนต์	✓		
28	Meter Generator .....0..... KWH	มิเตอร์ไฟฟ้า Generator	✓		
29	Fuel level ...1920..... Liters	ระดับน้ำมันเชื้อเพลิง	✓		
30	Walk Around Inspection For Noisy , Smell , Leaks	เดินตรวจเช็คโดยรวมรอบบริเวณ	✓		
31	Circuit Breaker	เบรกเกอร์	✓		
32	Check MDB Room For ATS System	ตรวจเช็คระบบ ATS ที่ห้อง MDB Room	✓		

Checked by NUTNEN + [illegible] Time : 13:00 น. Total Test Time : 5 นาที

Remarks .....

รายงานการบำรุงรักษาระบบสัญญาณแจ้งเหตุเพลิงไหม้ครั้งที่ 2/4

ประจำปี 2565

Grand Asset Hotels And Properties Co.,Ltd. (Branch 00003)

Hyatt Regency Bangkok Sukhumvit

วันที่ 3 - 4 มกราคม 2566

โดย

SYSTEMS SERVICE DEPARTMENT

THE SOLUTION TO SERVE YOUR PROBLEMS

บริษัท ติยะ มาสเตอร์ ซิสเต็มส์ จำกัด
TEEYA MASTER SYSTEMS CO., LTD.

94 ซ.โยธินพัฒนา แขวงคลองจั่น เขตบางกะปิ กรุงเทพฯ 10240 Tel : 662 932 0837

94 Soi Yothinphattana, Khlongchan, Bangkapi, Bangkok 10240 Fax : 662 932 0838

E-mail : tms@teeyamaster.co.th www.teeyamaster.co.th

รายงานการบำรุงรักษาระบบสัญญาณแจ้งเหตุเพลิงไหม้ครั้งที่ 2/4

ประจำปี 2565

Grand Asset Hotels And Properties Co.,Ltd. (Branch 00003)

Hyatt Regency Bangkok Sukhumvit

วันที่ 3 - 4 มกราคม 2566



โดย

SYSTEMS SERVICE DEPARTMENT

THE SOLUTION TO SERVE YOUR PROBLEMS

บริษัท ติยะ มาสเตอร์ ซิสเต็มส์ จำกัด
TEEYA MASTER SYSTEMS CO., LTD.

94 ซ.โยธินพัฒนา แขวงคลองจั่น เขตบางกะปิ กรุงเทพฯ 10240 Tel : 662 932 0837

94 Soi Yothinphattana, Khlongchan, Bangkapi, Bangkok 10240 Fax : 662 932 0838

E-mail : tms@teeyamaster.co.th www.teeyamaster.co.th

บริษัท ติยะ มาสเตอร์ ซิสเต็มส์ จำกัด
TEEYA MASTER SYSTEMS CO., LTD.

General Information	
Project : Hyatt Recency	**System :** Fire Alarm
Item	**Procedure**
1	**ขั้นตอนการทดสอบอุปกรณ์ระบบ Fire Alarm**
1.1	**Smoke Detector**
	- Smoke Detector เป็นอุปกรณ์ตรวจจับควันชนิด Photo Electric ทดสอบการทำงานโดยการ
	ใช้ Smoke Detector Tester เป็นอุปกรณ์ในการทดสอบ โดยการฉีดพ่นให้เป็นละอองไปที่ตัว
	Smoke แล้วรอสักครู่ ที่ตัว Smoke จะมี LED สีแดงติดสว่างแสดงการทำงาน แล้วจะมีสัญญาณ
	ส่งไปที่ Fire Alarm Control Panel ตัว Smoke จะหยุดการตรวจจับต่อเมื่อมีการ Reset ระบบ
	ที่ Fire Alarm Control Panel LED จึงจะดับและพร้อมในการทำงานครั้งต่อไป
1.2	**Heat Detector**
	- เป็นอุปกรณ์ตรวจจับความร้อน โดยอาศัยการโก่งงอของโลหะ 2 ชนิด มีใช้งานอยู่ 2 ชนิด
	1. แบบ Rate of Rise & Fix Temp. โดยมีใช้งานตามบริเวณห้องน้ำ, Office , ทางเดิน เป็นต้น
	2. แบบ Fix Temp. มีใช้งานในห้อง Generator
	- ชนิดที่ 1 ทดสอบการทำงานโดยใช้ไดร์เป่าผมเป็นตัวให้ความร้อนเป็นระยะเวลาหนึ่ง เพื่อให้
	Heat ตรวจจับความร้อนในช่วง Rate of Rise เท่านั้นจะไม่ทดสอบในช่วง Fix Temp เนื่องจาก
	จะเกิดความเสียหายกับตัว Heat และจะใช้งานต่อไปไม่ได้
	- ชนิดที่ 2 ไม่สามารถทดสอบการทำงานที่ Fix Temp. ได้เพราะจะทำให้เกิดความเสียหาย
	และไม่สามารถใช้งานต่อได้ การทดสอบทำการ Short สายที่ขั้วอุปกรณ์แทน
	อุปกรณ์ชนิดนี้ไม่มีไฟ (LED) แสดงการทำงานและเมื่ออุณหภูมิลดลง ตัว Heat สามารถ
	พร้อมทำงานครั้งต่อไปได้ เมื่ออุกรณ์ชนิดนี้ทำงานจะมีสัญญาณส่งไปที่ Fire Alarm Control
	Panel ตาม Zone ที่ติดตั้งไว้
1.3	**Fire Alarm Station**
	- เป็นอุปกรณ์แจ้งเหตุเพลิงไหม้โดยบุคคลที่อยู่ในเหตุการณ์ การทดสอบขึ้นอยู่กับรูปแบบการ
	ทำงานแต่ละชนิด
	- Pull Station ทดสอบโดยการดึงจริง (ถอดแท่งแก้วออกก่อน) หรือโดยการเปิดฝาครอบออก
	แล้วยกสวิทช์ หลังจากทดสอบแล้วให้ดันกลับในตำแหน่งเดิมเพื่อปิดฝาครอบ
	- Breakglass ทำงานโดยการทุบกระจกให้แตก ในการทดสอบจะ Key ทดสอบดันเข้าไปดัน
	กระจก เมื่ออุกรณ์ชนิดนี้ทำงานจะมีสัญญาณส่งไปที่ Fire Alarm Control Panel ตาม

บริษัท ติยะ มาสเตอร์ ซิสเต็มส์ จำกัด
TEEYA MASTER SYSTEMS CO., LTD.

General Information	
Project : Hyatt Recency	**System :** Fire Alarm

Item	Procedure
	Zone ที่ติดตั้งไว้
1.4	**Key Switch**
	- Key switch ถูกติดตั้งอยู่ใน Manual Station ทดสอบโดยการใช้กุญแจบิดไปยังตำแหน่ง ON
	เมื่ออุปกรณ์ชนิดนี้ทำงานจะมีสัญญาณส่งไปที่ Fire Alarm Control Panel ตาม Zone ที่ติดตั้งไว้
1.5	**Speaker -Strobes**
	- เป็นอุปกรณ์ส่งสัญญาณเตือนภัยโดยเสียงและแสง ทดสอบโดยให้ระบบทำงานตามFunction
1.6	**Graphic Annunciator**
	- เป็นแผนผังแสดงตำแหน่งการเกิดเหตุเพลิงไหม้ ตามจุดต่าง โดยแสดงเป็นหลอด LED และ
	เสียงเตือน ทำงานโดยตู้ควบคุมรับสัญญาณการแจ้งเหตุจาก Detector แล้วประมวลผลตาม
	Function สั่งให้ Graphic Annunciator แสดงตำแหน่งที่เกิดเหตุ โดยที่ตู้มีปุ่ม ACK. ไว้หยุดเสียง
	Buzzer และปุ่มทดสอบหลอด LED

บริษัท ตียะ มาสเตอร์ ซิสเต็มส์ จำกัด
TEEYA MASTER SYSTEMS CO., LTD.

Preventive Maintenance Report

General Information

Project : Hyatt Regency
Revision : -
PM No. : 2022 - 2/4
System : Fire Alarm
Manufacturer : ADWARD
Start : 3/1/2566
Model : EST3
End : 4/1/2566

Parts / Devices Types

Part/Dev. : FCP
Location : Engineering Room
Installed by : -
Inspected by : Teeya Master Systems Co.,Ltd

Inspections and Tests List

Item	Descriptions	Check			Functional					Remarks
		Installation	Wiring	Cleaning	Alarm	Suppervisory	Trouble	Monitor	Operation	
	FAP									
01	**Power Supplies**									
	1.01 3-PPS Primary Power Supply	/	/	/	-	-	-	-	/	-
	> AC Power Input (220 Vac)	/	/	/	-	-	-	-	/	220 VAC
	> DC Power Connector to 3-PSMON	/	/	/	-	-	-	-	/	-
	> 16 Pin data line connector to 3-PSMON	/	/	/	-	-	-	-	/	-
	> Battery connector	/	/	/	-	-	-	-	/	-
	1.02 3-PSMON Primary Power Supply Monitor module	/	/	/	-	-	-	-	/	-
	> DC Power Connector from 3-PPS	/	/	/	-	-	-	-	/	-
	> 16- pin data conector from 3-PPS	/	/	/	-	-	-	-	/	-
	> 24 VDC Auxiliary power & connector. (2 Output)	/	/	/	-	-	-	-	/	-
02	**3-CPU1**									-
	2.01 > Data Network Riser Next CPU	/	/	/	-	-	-	-	/	-
	2.02 > Data Network Riser Conections (RS-485)	/	/	/	-	-	-	-	/	-
	2.03 > RS-232 Conection	/	/	/	-	-	-	-	/	-
03	**3-SSDC,3-SDDC Signature Device Controller**									-
	3.01 > Signature Circuit Connections	/	/	/	-	-	-	-	/	Loop1,2-Loop13,14
	3.02 > Filter Board	/	/	/	-	-	-	-	/	-
04	**Battery Charger**									-
	4.01 > Battery Backup For FCP (12 Vdc.@ 12 Amp. 1 Set.)	/	/	/	-	-	-	-	/	-
05	**Indicator Lamps (At 3-LCD)**									-
	5.01 > Alarm	/	/	/	-	-	-	-	/	-
	5.02 > Suppervisory	/	/	/	-	-	-	-	/	-
	5.03 > Trouble	/	/	/	-	-	-	-	/	-
	5.04 > Monitor	/	/	/	-	-	-	-	/	-
	5.05 > Power	/	/	/	-	-	-	-	/	-
	5.06 > Test	/	/	/	-	-	-	-	/	-
	5.07 > CPU Fail	/	/	/	-	-	-	-	/	-
	5.08 > Gnd Fault	/	/	/	-	-	-	-	/	-
	5.09 > Disable	/	/	/	-	-	-	-	/	-

บริษัท ตียะ มาสเตอร์ ซิสเต็มส์ จำกัด
TEEYA MASTER SYSTEMS CO., LTD.

Preventive Maintenance Report

General Information

Project : Hyatt Regency
Revision : -
PM No. : 2022 - 2/4
System : Fire Alarm
Manufacturer : ADWARD
Start : 3/1/2566
Model : EST3
End : 4/1/2566

Parts / Devices Types

Part/Dev. : FCP
Location : Engineering Room
Installed by : -
Inspected by : Teeya Master Systems Co.,Ltd.

Inspections and Tests List

Item	Descriptions	Check			Functional					Remarks
		Installation	Wiring	Cleaning	Alarm	Suppervisory	Trouble	Monitor	Operation	
06	**Control Switches (At 3-LCD)**									-
	6.01 > Reset	/	/	/	-	-	-	-	/	-
	6.02 > Alarm Silence	/	/	/	-	-	-	-	/	-
	6.03 > Drill	/	/	/	-	-	-	-	/	-
	6.04 > Panal Silence	/	/	/	-	-	-	-	/	-
	6.05 > Alarm	/	/	/	-	-	-	-	/	-
	6.06 > Suppervisory	/	/	/	-	-	-	-	/	-
	6.07 > Trouble	/	/	/	-	-	-	-	/	-
	6.08 > Monitor	/	/	/	-	-	-	-	/	-
	6.09 > 0-9	/	/	/	-	-	-	-	/	-
	6.10 > ENTER	/	/	/	-	-	-	-	/	-
	6.11 > DEL	/	/	/	-	-	-	-	/	-
	6.12 > Detail	/	/	/	-	-	-	-	/	-
	6.13 > Message Next	/	/	/	-	-	-	-	/	-
	6.14 > Command Manu	/	/	/	-	-	-	-	/	-
07	**3-FTCU Controller (Control Switches)**	/	/	/	-	-	-	-	/	-
	7.01 > Connect sw.	/	/	/	-	-	-	-	/	-
	7.02 > Review Pending sw.	/	/	/	-	-	-	-	/	-
	7.03 > ACK SW	/	/	/	-	-	-	-	/	-
	7.04 > Disconnect	/	/	/	-	-	-	-	/	-
	7.05 > Review Connected.	/	/	/	-	-	-	-	/	-
08	**LCD Display**	/	/	/	-	-	-	-	/	-
09	**Trouble,Alarm Buzzer**	/	/	/	-	-	-	-	/	-
10	**Computer Graphic at Operator Engineering Room**	/	/	/	-	-	-	-	/	-

บริษัท ติยะ มาสเตอร์ ซิสเต็มส์ จำกัด
TEEYA MASTER SYSTEMS CO., LTD.

รายงานการดำเนินการบำรุงรักษาระบบแจ้งเหตุเพลิงไหม้ครั้งที่ 2/4 ประจำปี 2565

Hyatt Regency

Item	Address	Location	Date of PM.				Remark
			PM 1/4	PM 2/4	PM 3/4	PM 4/4	
1	01020000	LOOP1_2	10 ต.ค. 65	-	-	-	อุปกรณ์ปกติ
2	01020001	IM1_LOOP1_BFL	11 ต.ค. 65	-	-	-	อุปกรณ์ปกติ
3	01020002	AD1_SMOKE_BFL	-	3 ม.ค. 66	-	-	อุปกรณ์ปกติ
4	01020003	AD2_SMOKE_BFL	-	3 ม.ค. 66	-	-	อุปกรณ์ปกติ
5	01020004	AD3_SMOKE_BFL	-	3 ม.ค. 66	-	-	อุปกรณ์ปกติ
6	01020005	AD4_SMOKE_BFL	-	3 ม.ค. 66	-	-	อุปกรณ์ปกติ
7	01020006	AD5_SMOKE_BFL	11 ต.ค. 65	-	-	-	Comm. Fault Smoke ADD เสีย
8	01020007	AD6_SMOKE_BFL	-	3 ม.ค. 66	-	-	อุปกรณ์ปกติ
9	01020008	AD7_HEAT_BFL	-	3 ม.ค. 66	-	-	อุปกรณ์ปกติ
10	01020009	AD8_HEAT_BFL	-	3 ม.ค. 66	-	-	อุปกรณ์ปกติ
11	01020010	AD9_HEAT_BFL	-	3 ม.ค. 66	-	-	อุปกรณ์ปกติ
12	01020011	AD10_SMOKE_BFL	-	3 ม.ค. 66	-	-	อุปกรณ์ปกติ
13	01020012	AD11_HEAT_BFL	-	3 ม.ค. 66	-	-	อุปกรณ์ปกติ
14	01020013	AD12_HEAT_BFL	-	3 ม.ค. 66	-	-	อุปกรณ์ปกติ
15	01020014	AD13_HEAT_BFL	-	3 ม.ค. 66	-	-	อุปกรณ์ปกติ
16	01020015	AD14_HEAT_BFL	-	3 ม.ค. 66	-	-	อุปกรณ์ปกติ
17	01020016	AD15_HEAT_BFL	-	3 ม.ค. 66	-	-	อุปกรณ์ปกติ
18	01020017	AD16_SMOKE_BFL	-	3 ม.ค. 66	-	-	อุปกรณ์ปกติ
19	01020018	AD17_HEAT_BFL	-	3 ม.ค. 66	-	-	อุปกรณ์ปกติ
20	01020019	AD18_HEAT_BFL	-	3 ม.ค. 66	-	-	อุปกรณ์ปกติ
21	01020020	AD19_SMOKE_BFL	-	3 ม.ค. 66	-	-	อุปกรณ์ปกติ
22	01020021	AD20_SMOKE_BFL	-	3 ม.ค. 66	-	-	อุปกรณ์ปกติ
23	01020022	AD21_SMOKE_BFL	-	3 ม.ค. 66	-	-	อุปกรณ์ปกติ
24	01020023	AD22_SMOKE_BFL	-	3 ม.ค. 66	-	-	อุปกรณ์ปกติ
25	01020024	AD23_SMOKE_BFL	-	3 ม.ค. 66	-	-	อุปกรณ์ปกติ
26	01020025	AD24_SMOKE_BFL	-	3 ม.ค. 66	-	-	อุปกรณ์ปกติ
27	01020026	AD25_SMOKE_BFL	-	3 ม.ค. 66	-	-	อุปกรณ์ปกติ

บริษัท ติยะ มาสเตอร์ ซิสเต็มส์ จำกัด
TEEYA MASTER SYSTEMS CO., LTD.

รายงานการดำเนินการบำรุงรักษาระบบแจ้งเหตุเพลิงไหม้ครั้งที่ 2/4 ประจำปี 2565

Hyatt Regency

Item	Address	Location	Date of PM.				Remark
			PM 1/4	PM 2/4	PM 3/4	PM 4/4	
28	01020027	AD26_SMOKE_BFL	-	3 ม.ค. 66	-	-	อุปกรณ์ปกติ
29	01020028	AD27_SMOKE_BFL	-	3 ม.ค. 66	-	-	อุปกรณ์ปกติ
30	01020029	AD28_SMOKE_BFL	-	3 ม.ค. 66	-	-	อุปกรณ์ปกติ
31	01020030	AD29_SMOKE_BFL	-	3 ม.ค. 66	-	-	อุปกรณ์ปกติ
32	01020031	AD30_SMOKE_BFL	-	3 ม.ค. 66	-	-	อุปกรณ์ปกติ
33	01020032	AD31_SMOKE_BFL	11 ต.ค. 65	-	-	-	Comm. Fault Smoke ADD เสีย
34	01020033	AD32_SMOKE_BFL	-	3 ม.ค. 66	-	-	อุปกรณ์ปกติ
35	01020034	AD33_SMOKE_BFL	-	3 ม.ค. 66	-	-	อุปกรณ์ปกติ
36	01020035	AD34_SMOKE_BFL	-	3 ม.ค. 66	-	-	อุปกรณ์ปกติ
37	01020036	AD35_SMOKE_BFL	-	3 ม.ค. 66	-	-	อุปกรณ์ปกติ
38	01020037	AD36_SMOKE_BFL	-	3 ม.ค. 66	-	-	อุปกรณ์ปกติ
39	01020038	AD37_SMOKE_BFL	-	3 ม.ค. 66	-	-	อุปกรณ์ปกติ
40	01020039	AD38_SMOKE_BFL	-	3 ม.ค. 66	-	-	อุปกรณ์ปกติ
41	01020040	AD39_SMOKE_BFL	-	3 ม.ค. 66	-	-	อุปกรณ์ปกติ
42	01020041	AD40_SMOKE_BFL	-	3 ม.ค. 66	-	-	อุปกรณ์ปกติ
43	01020042	AD41_SMOKE_BFL	-	3 ม.ค. 66	-	-	อุปกรณ์ปกติ
44	01020043	AD42_SMOKE_BFL	-	3 ม.ค. 66	-	-	อุปกรณ์ปกติ
45	01020044	AD43_SMOKE_BFL	-	3 ม.ค. 66	-	-	อุปกรณ์ปกติ
46	01020045	AD44_SMOKE_BFL	-	3 ม.ค. 66	-	-	อุปกรณ์ปกติ
47	01020046	AD45_HEAT_BFL	-	3 ม.ค. 66	-	-	อุปกรณ์ปกติ
48	01020047	AD46_HEAT_BFL	-	3 ม.ค. 66	-	-	อุปกรณ์ปกติ
49	01020048	AD47_SMOKE_BFL	-	3 ม.ค. 66	-	-	อุปกรณ์ปกติ
50	01020049	AD48_SMOKE_BFL	-	3 ม.ค. 66	-	-	อุปกรณ์ปกติ
51	01020050	AD49_SMOKE_BFL	-	3 ม.ค. 66	-	-	อุปกรณ์ปกติ
52	01020051	AD50_HEAT_BFL	-	3 ม.ค. 66	-	-	อุปกรณ์ปกติ
53	01020052	AD51_HEAT_BFL	-	3 ม.ค. 66	-	-	อุปกรณ์ปกติ
54	01020053	AD52_HEAT_BFL	-	3 ม.ค. 66	-	-	อุปกรณ์ปกติ

บริษัท ติยะ มาสเตอร์ ซิสเต็มส์ จำกัด
TEEYA MASTER SYSTEMS CO., LTD.

รายงานการดำเนินการบำรุงรักษาระบบแจ้งเหตุเพลิงไหม้ครั้งที่ 2/4 ประจำปี 2565

Hyatt Regency

Item	Address	Location	Date of PM.				Remark
			PM 1/4	PM 2/4	PM 3/4	PM 4/4	
55	01020054	AD53_HEAT_BFL	-	3 ม.ค. 66	-	-	อุปกรณ์ปกติ
56	01020055	AD54_HEAT_BFL	-	3 ม.ค. 66	-	-	อุปกรณ์ปกติ
57	01020056	AD55_HEAT_BFL	-	3 ม.ค. 66	-	-	อุปกรณ์ปกติ
58	01020057	AD56_HEAT_BFL	-	3 ม.ค. 66	-	-	อุปกรณ์ปกติ
59	01020058	AD57_HEAT_BFL	-	3 ม.ค. 66	-	-	อุปกรณ์ปกติ
60	01020059	AD58_HEAT_BFL	-	3 ม.ค. 66	-	-	อุปกรณ์ปกติ
61	01020060	AD59_HEAT_BFL	-	3 ม.ค. 66	-	-	อุปกรณ์ปกติ
62	01020061	AD60_HEAT_BFL	-	3 ม.ค. 66	-	-	อุปกรณ์ปกติ
63	01020062	AD61_HEAT_BFL	-	3 ม.ค. 66	-	-	อุปกรณ์ปกติ
64	01020063	AD62_HEAT_BFL	-	3 ม.ค. 66	-	-	อุปกรณ์ปกติ
65	01020064	AD63_SMOKE_BFL	-	3 ม.ค. 66	-	-	อุปกรณ์ปกติ
66	01020065	AD64_SMOKE_BFL	-	3 ม.ค. 66	-	-	อุปกรณ์ปกติ
67	01020066	AD65_SMOKE_BFL	-	3 ม.ค. 66	-	-	Comm. Fault Smoke ADD เสีย
68	01020067	AD66_SMOKE_BFL	-	3 ม.ค. 66	-	-	อุปกรณ์ปกติ
69	01020068	AD67_SMOKE_BFL	-	3 ม.ค. 66	-	-	อุปกรณ์ปกติ
70	01020069	AD68_SMOKE_BFL	-	3 ม.ค. 66	-	-	อุปกรณ์ปกติ
71	01020070	AD69_SMOKE_BFL	-	3 ม.ค. 66	-	-	อุปกรณ์ปกติ
72	01020071	AD70_SMOKE_BFL	-	3 ม.ค. 66	-	-	อุปกรณ์ปกติ
73	01020072	AD71_HEAT_BFL	-	3 ม.ค. 66	-	-	อุปกรณ์ปกติ
74	01020073	AD72_HEAT_BFL	-	3 ม.ค. 66	-	-	อุปกรณ์ปกติ
75	01020074	AD73_HEAT_BFL	-	3 ม.ค. 66	-	-	อุปกรณ์ปกติ
76	01020075	AD74_HEAT_BFL	-	3 ม.ค. 66	-	-	อุปกรณ์ปกติ
77	01020076	AD75_HEAT_BFL	-	3 ม.ค. 66	-	-	อุปกรณ์ปกติ
78	01020077	AD76_SMOKE_BFL	-	3 ม.ค. 66	-	-	อุปกรณ์ปกติ
79	01020078	AD77_SMOKE_BFL	-	3 ม.ค. 66	-	-	อุปกรณ์ปกติ
80	01020079	AD78_SMOKE_BFL	-	3 ม.ค. 66	-	-	อุปกรณ์ปกติ
81	01020080	AD79_HEAT_BFL	-	3 ม.ค. 66	-	-	อุปกรณ์ปกติ

บริษัท ติยะ มาสเตอร์ ซิสเต็มส์ จำกัด
TEEYA MASTER SYSTEMS CO., LTD.

รายงานการดำเนินการบำรุงรักษาระบบแจ้งเหตุเพลิงไหม้ครั้งที่ 2/4 ประจำปี 2565

Hyatt Regency

Item	Address	Location	Date of PM.				Remark
			PM 1/4	PM 2/4	PM 3/4	PM 4/4	
82	01020081	AD80_SMOKE_BFL	-	3 ม.ค. 66	-	-	อุปกรณ์ปกติ
83	01020082	AD81_SMOKE_BFL	-	3 ม.ค. 66	-	-	อุปกรณ์ปกติ
84	01020083	AD82_SMOKE_BFL	-	3 ม.ค. 66	-	-	อุปกรณ์ปกติ
85	01020084	AD83_SMOKE_BFL	-	3 ม.ค. 66	-	-	อุปกรณ์ปกติ
86	01020085	AD84_SMOKE_BFL	-	3 ม.ค. 66	-	-	อุปกรณ์ปกติ
87	01020086	AD85_SMOKE_BFL	-	3 ม.ค. 66	-	-	อุปกรณ์ปกติ
88	01020087	AD86_SMOKE_BFL	-	3 ม.ค. 66	-	-	อุปกรณ์ปกติ
89	01020088	AD87_SMOKE_BFL	-	3 ม.ค. 66	-	-	อุปกรณ์ปกติ
90	01020089	AD88_SMOKE_BFL	-	3 ม.ค. 66	-	-	อุปกรณ์ปกติ
91	01020090	AD89_SMOKE_BFL	-	3 ม.ค. 66	-	-	อุปกรณ์ปกติ
92	01020091	AD90_SMOKE_BFL	-	3 ม.ค. 66	-	-	อุปกรณ์ปกติ
93	01020092	AD91_SMOKE_BFL	-	3 ม.ค. 66	-	-	อุปกรณ์ปกติ
94	01020093	AD92_SMOKE_BFL	-	3 ม.ค. 66	-	-	อุปกรณ์ปกติ
95	01020094	AD93_SMOKE_BFL	-	3 ม.ค. 66	-	-	อุปกรณ์ปกติ
96	01020095	AD94_SMOKE_BFL	-	3 ม.ค. 66	-	-	อุปกรณ์ปกติ
97	01020096	AD95_SMOKE_BFL	-	3 ม.ค. 66	-	-	อุปกรณ์ปกติ
98	01020097	AD96_SMOKE_BFL	-	3 ม.ค. 66	-	-	อุปกรณ์ปกติ
99	01020098	AD97_SMOKE_BFL	-	3 ม.ค. 66	-	-	อุปกรณ์ปกติ
100	01020099	AD98_SMOKE_BFL	-	3 ม.ค. 66	-	-	อุปกรณ์ปกติ
101	01020100	AD99_SMOKE_BFL	-	3 ม.ค. 66	-	-	อุปกรณ์ปกติ
102	01020101	AD100_SMOKE_BFL	-	3 ม.ค. 66	-	-	อุปกรณ์ปกติ
103	01020102	AD101_SMOKE_BFL	-	3 ม.ค. 66	-	-	อุปกรณ์ปกติ
104	01020103	AD102_SMOKE_BFL	-	3 ม.ค. 66	-	-	อุปกรณ์ปกติ
105	01020104	AD103_SMOKE_BFL	-	3 ม.ค. 66	-	-	อุปกรณ์ปกติ
106	01020105	AD104_SMOKE_BFL	-	3 ม.ค. 66	-	-	อุปกรณ์ปกติ
107	01020106	AD105_SMOKE_BFL	-	3 ม.ค. 66	-	-	อุปกรณ์ปกติ
108	01020107	AD106_SMOKE_BFL	-	3 ม.ค. 66	-	-	อุปกรณ์ปกติ

บริษัท ติยะ มาสเตอร์ ซิสเต็มส์ จำกัด
TEEYA MASTER SYSTEMS CO., LTD.

รายงานการดำเนินการบำรุงรักษาระบบแจ้งเหตุเพลิงไหม้ครั้งที่ 2/4 ประจำปี 2565

Hyatt Regency

Item	Address	Location	Date of PM.				Remark
			PM 1/4	PM 2/4	PM 3/4	PM 4/4	
109	01020108	AD107_SMOKE_BFL	-	3 ม.ค. 66	-	-	อุปกรณ์ปกติ
110	01020109	AD108_SMOKE_BFL	-	3 ม.ค. 66	-	-	อุปกรณ์ปกติ
111	01020110	AD109_SMOKE_BFL	-	3 ม.ค. 66	-	-	อุปกรณ์ปกติ
112	01020111	AD110_SMOKE_BFL	-	3 ม.ค. 66	-	-	Comm. Fault Smoke ADD เสีย
113	01020112	AD111_SMOKE_BFL	-	3 ม.ค. 66	-	-	อุปกรณ์ปกติ
114	01020113	AD118_SMOKE_BFL	-	3 ม.ค. 66	-	-	อุปกรณ์ปกติ
115	01020115	AD120_HEAT_BFL	-	3 ม.ค. 66	-	-	อุปกรณ์ปกติ
116	01020116	AD121_SMOKE_BFL	-	3 ม.ค. 66	-	-	อุปกรณ์ปกติ
117	01020117	AD122_SMOKE_BFL	-	3 ม.ค. 66	-	-	อุปกรณ์ปกติ
118	01020126	FS1_BFL_SPAE	-	-	-	-	-
119	01020127	SV16_BFL	-	-	-	-	-
120	01020128	FS2_BFL_FM	-	-	-	-	-
121	01020129	SV19_BFL	-	-	-	-	-
122	01020130	FS3_BFL_FM	-	-	-	-	-
123	01020131	SV3_BFL	-	-	-	-	-
124	01020132	STB1_BFL	-	-	-	-	-
125	01020133	STB2_BFL	-	-	-	-	-
126	01020134	SPK1_BFL	11 ต.ค. 65	-	-	-	Speaker show open
127	01020135	SPK2_BFL	-	-	-	-	-
128	01020136	TEL1_BFL	-	-	-	-	-
129	01020137	TEL2_BFL	-	-	-	-	-
130	01020138	RELAY1_DAMPER1_BFL	-	-	-	-	-
131	01020139	RELAY2_DAMPER2_BFL	-	-	-	-	-
132	01020140	SV21_BFL	-	-	-	-	-
133	01020141	SV20_BFL	-	-	-	-	-
134	01020142	STATUS_FM200_BFL	-	-	-	-	-
135	01020143	STATUS_PABX_BFL	-	-	-	-	-

บริษัท ติยะ มาสเตอร์ ซิสเต็มส์ จำกัด
TEEYA MASTER SYSTEMS CO., LTD.

รายงานการดำเนินการบำรุงรักษาระบบแจ้งเหตุเพลิงไหม้ครั้งที่ 2/4 ประจำปี 2565

Hyatt Regency

Item	Address	Location	Date of PM.				Remark
			PM 1/4	PM 2/4	PM 3/4	PM 4/4	
136	01020144	ANSUL1_ACTIVE_BFL	-	-	-	-	-
137	01020145	ANSUL2_ACTIVE_BFL	-	-	-	-	-
138	01020146	STATUS_GAS1_BFL	-	-	-	-	-
139	01020147	SV17_BFL	-	-	-	-	-
140	01020148	FIRE_PUMP_RUN_DFP_BFL	-	-	-	-	-
141	01020149	RELAY3_SHUT_OFF_CIRCUIT1_BFL	-	-	-	-	-
142	01020150	RELAY4_GAS1_BFL	-	-	-	-	-
143	01020151	RELAY5_KEF_B_01_BFL	-	-	-	-	-
144	01020152	RELAY6_KEF_B_02_BFL	-	-	-	-	-
145	01020153	RELAY7_PABX1_BFL	-	-	-	-	-
146	01020154	RELAY8_AHU1_BFL	-	-	-	-	-
147	01020155	RELAY9_EFB_01_BFL	-	-	-	-	-
148	01020156	AD112_MANUAL_BFL_FM	-	-	-	-	-
149	01020157	AD113_MANUAL_BFL_FM	-	-	-	-	-
150	01020158	AD114_MANUAL_BFL_FM	-	-	-	-	-
151	01020159	AD115_MANUAL_BFL_FM	-	-	-	-	-
152	01020160	AD116_MANUAL_BFL_FM	-	-	-	-	-
153	01020161	AD117_MANUAL_BFL_FM	-	-	-	-	-
154	01020162	RELAY10_SHUT_OFF_CIRCUIT2_BF	-	-	-	-	-
155	01020163	RELAY11_ACC_BFL	-	-	-	-	-
156	01020164	ELECTRIC_FIRE_PUMP_RUN_BFL	11 ต.ค. 65	-	-	-	อุปกรณ์ปกติ
157	01020165	FIRE_PUMP_TROUBLE_JFP_BFL	11 ต.ค. 65	-	-	-	อุปกรณ์ปกติ
158	01020166	STATUS_SUPLY_VALVE_BFL	11 ต.ค. 65	-	-	-	อุปกรณ์ปกติ
159	01020167	STATUS_PUMP_ROOM_BFL	11 ต.ค. 65	-	-	-	อุปกรณ์ปกติ
160	01020168	FS1_BFL_FM	11 ต.ค. 65	-	-	-	อุปกรณ์ปกติ
161	01020169	SV1_PUMP_ROOM	11 ต.ค. 65	-	-	-	อุปกรณ์ปกติ
162	01020170	SV2_PUMP_ROOM	11 ต.ค. 65	-	-	-	อุปกรณ์ปกติ

บริษัท ติยะ มาสเตอร์ ซิสเต็มส์ จำกัด
TEEYA MASTER SYSTEMS CO., LTD.

รายงานการดำเนินการบำรุงรักษาระบบแจ้งเหตุเพลิงไหม้ครั้งที่ 2/4 ประจำปี 2565

Hyatt Regency

Item	Address	Location	Date of PM.				Remark
			PM 1/4	PM 2/4	PM 3/4	PM 4/4	
163	01020171	SV3_PUMP_ROOM	11 ต.ค. 65	-	-	-	อุปกรณ์ปกติ
164	01020172	SV4_PUMP_ROOM	11 ต.ค. 65	-	-	-	อุปกรณ์ปกติ
165	01020173	SV5_PUMP_ROOM	11 ต.ค. 65	-	-	-	อุปกรณ์ปกติ
166	01020174	SV6_PUMP_ROOM	11 ต.ค. 65	-	-	-	อุปกรณ์ปกติ
167	01020175	SV7_PUMP_ROOM	11 ต.ค. 65	-	-	-	อุปกรณ์ปกติ
168	01020176	SV8_PUMP_ROOM	11 ต.ค. 65	-	-	-	อุปกรณ์ปกติ
169	01020177	SV9_PUMP_ROOM	11 ต.ค. 65	-	-	-	อุปกรณ์ปกติ
170	01020178	SV10_PUMP_ROOM	11 ต.ค. 65	-	-	-	อุปกรณ์ปกติ
171	01020179	SV11_PUMP_ROOM	11 ต.ค. 65	-	-	-	อุปกรณ์ปกติ
172	01020180	SV12_PUMP_ROOM	11 ต.ค. 65	-	-	-	อุปกรณ์ปกติ
173	01020181	SV13_PUMP_ROOM	11 ต.ค. 65	-	-	-	อุปกรณ์ปกติ
174	01020182	SV14_PUMP_ROOM	11 ต.ค. 65	-	-	-	อุปกรณ์ปกติ
175	01020183	SV15_PUMP_ROOM	11 ต.ค. 65	-	-	-	อุปกรณ์ปกติ
176	01020184	JP_RUNNING_PUMP_ROOM	11 ต.ค. 65	-	-	-	อุปกรณ์ปกติ
177	01020185	JP_OVER_LOAD_PUMP_ROOM	11 ต.ค. 65	-	-	-	อุปกรณ์ปกติ
178	01020186	JP_POWER_FAILURE_PUMP_ROOM	11 ต.ค. 65	-	-	-	อุปกรณ์ปกติ
179	01020187	EFP_RUNNING_PUMP_ROOM	11 ต.ค. 65	-	-	-	อุปกรณ์ปกติ
180	01020188	EFP_OVER_LOAD_PUMP_ROOM	11 ต.ค. 65	-	-	-	อุปกรณ์ปกติ
181	01020189	EFP_POWER_FAILURE_PUMP_ROO	11 ต.ค. 65	-	-	-	อุปกรณ์ปกติ
182	01020190	DFP_RUNNING_PUMP_ROOM	11 ต.ค. 65	-	-	-	อุปกรณ์ปกติ
183	01020191	DFP_SYSTEM_FAILURE_PUMP_RO	11 ต.ค. 65	-	-	-	อุปกรณ์ปกติ
184	01020192	DFP_BATTERY_FAILURE_PUMP_R	11 ต.ค. 65	-	-	-	อุปกรณ์ปกติ
185	01020193	DFP_POWER_FAILURE_PUMP_ROO	11 ต.ค. 65	-	-	-	อุปกรณ์ปกติ
186	01020194	SV18_BFL	11 ต.ค. 65	-	-	-	อุปกรณ์ปกติ
187	01020195	SPAE2_PUMP_ROOM	11 ต.ค. 65	-	-	-	อุปกรณ์ปกติ
188	01020196	HIGH_WATER_LEVEL_BFL	11 ต.ค. 65	-	-	-	อุปกรณ์ปกติ
189	01020197	LOW_WATER_LEVEL_BFL	11 ต.ค. 65	-	-	-	อุปกรณ์ปกติ

บริษัท ติยะ มาสเตอร์ ซิสเต็มส์ จำกัด
TEEYA MASTER SYSTEMS CO., LTD.

รายงานการดำเนินการบำรุงรักษาระบบแจ้งเหตุเพลิงไหม้ครั้งที่ 2/4 ประจำปี 2565

Hyatt Regency

Item	Address	Location	Date of PM.				Remark
			PM 1/4	PM 2/4	PM 3/4	PM 4/4	
190	01020198	FIRE_PUMP3_BFL	11 ต.ค. 65	-	-	-	อุปกรณ์ปกติ
191	01020199	FIRE_PUMP4_BFL	11 ต.ค. 65	-	-	-	อุปกรณ์ปกติ
192	01020200	FIRE_PUMP5_BFL	11 ต.ค. 65	-	-	-	อุปกรณ์ปกติ
193	01020201	FIRE_PUMP6_BFL	11 ต.ค. 65	-	-	-	อุปกรณ์ปกติ
194	01020202	FIRE_PUMP7_BFL	11 ต.ค. 65	-	-	-	อุปกรณ์ปกติ
195	01020203	FIRE_PUMP8_BFL	11 ต.ค. 65	-	-	-	อุปกรณ์ปกติ
196	01020204	FIRE_PUMP9_BFL	11 ต.ค. 65	-	-	-	อุปกรณ์ปกติ
197	01020205	FIRE_PUMP10_BFL	11 ต.ค. 65	-	-	-	อุปกรณ์ปกติ
198	01020206	FIRE_PUMP11_BFL	11 ต.ค. 65	-	-	-	อุปกรณ์ปกติ
199	01020207	FIRE_PUMP12_BFL	11 ต.ค. 65	-	-	-	อุปกรณ์ปกติ
200	01020251	IM1_LOOP2_1FL	11 ต.ค. 65	-	-	-	อุปกรณ์ปกติ
201	01020252	IM2_LOOP2_1MFL	11 ต.ค. 65	-	-	-	อุปกรณ์ปกติ
202	01020253	AD1_SMOKE_LFL_LOBBY	-	3 ม.ค. 66	-	-	อุปกรณ์ปกติ
203	01020254	AD2_SMOKE_LFL_AREA	-	3 ม.ค. 66	-	-	อุปกรณ์ปกติ
204	01020255	AD3_SMOKE_LFL_AREA	-	3 ม.ค. 66	-	-	อุปกรณ์ปกติ
205	01020256	AD4_SMOKE_LFL_AREA	-	3 ม.ค. 66	-	-	อุปกรณ์ปกติ
206	01020257	AD5_SMOKE_LFL_AREA	-	3 ม.ค. 66	-	-	อุปกรณ์ปกติ
207	01020258	AD6_SMOKE_LFL_AREA	-	3 ม.ค. 66	-	-	อุปกรณ์ปกติ
208	01020259	AD7_SMOKE_LFL_AREA	-	3 ม.ค. 66	-	-	อุปกรณ์ปกติ
209	01020260	AD8_SMOKE_LFL_AREA	-	3 ม.ค. 66	-	-	อุปกรณ์ปกติ
210	01020261	AD9_SMOKE_LFL_AREA	-	3 ม.ค. 66	-	-	อุปกรณ์ปกติ
211	01020262	AD10_SMOKE_LFL_AREA	-	3 ม.ค. 66	-	-	อุปกรณ์ปกติ
212	01020263	AD11_SMOKE_LFL_AREA	-	3 ม.ค. 66	-	-	อุปกรณ์ปกติ
213	01020264	AD12_SMOKE_LFL_AREA	-	3 ม.ค. 66	-	-	อุปกรณ์ปกติ
214	01020265	AD13_SMOKE_LFL_AREA	-	3 ม.ค. 66	-	-	อุปกรณ์ปกติ
215	01020266	AD14_SMOKE_LFL_AREA	-	3 ม.ค. 66	-	-	อุปกรณ์ปกติ
216	01020267	AD15_SMOKE_LFL_AREA	-	3 ม.ค. 66	-	-	อุปกรณ์ปกติ

บริษัท ติยะ มาสเตอร์ ซิสเต็มส์ จำกัด
TEEYA MASTER SYSTEMS CO., LTD.

รายงานการดำเนินการบำรุงรักษาระบบแจ้งเหตุเพลิงไหม้ครั้งที่ 2/4 ประจำปี 2565

Hyatt Regency

Item	Address	Location	Date of PM.				Remark
			PM 1/4	PM 2/4	PM 3/4	PM 4/4	
217	01020268	AD16_SMOKE_LFL_AREA	-	3 ม.ค. 66	-	-	อุปกรณ์ปกติ
218	01020269	AD17_SMOKE_LFL_AREA	-	3 ม.ค. 66	-	-	อุปกรณ์ปกติ
219	01020270	AD18_SMOKE_LFL_AREA	-	3 ม.ค. 66	-	-	อุปกรณ์ปกติ
220	01020271	AD19_SMOKE_LFL_AREA	-	3 ม.ค. 66	-	-	อุปกรณ์ปกติ
221	01020272	AD69_SMOKE_LFL_AREA	11 ต.ค. 65	-	-	-	Comm. Fault Smoke ADD เสีย
222	01020273	AD21_SMOKE_LFL_AREA	-	3 ม.ค. 66	-	-	อุปกรณ์ปกติ
223	01020274	AD22_SMOKE_LFL_AREA	-	3 ม.ค. 66	-	-	อุปกรณ์ปกติ
224	01020275	AD23_SMOKE_LFL_AREA	-	3 ม.ค. 66	-	-	อุปกรณ์ปกติ
225	01020276	AD24_SMOKE_LFL_AREA	-	3 ม.ค. 66	-	-	อุปกรณ์ปกติ
226	01020277	AD25_SMOKE_LFL_AREA	-	3 ม.ค. 66	-	-	อุปกรณ์ปกติ
227	01020278	AD26_SMOKE_LFL_AREA	-	3 ม.ค. 66	-	-	อุปกรณ์ปกติ
228	01020279	AD27_SMOKE_LFL_AREA	-	3 ม.ค. 66	-	-	อุปกรณ์ปกติ
229	01020280	AD28_SMOKE_LFL_AREA	-	3 ม.ค. 66	-	-	อุปกรณ์ปกติ
230	01020281	AD29_SMOKE_LFL_AREA	-	3 ม.ค. 66	-	-	อุปกรณ์ปกติ
231	01020282	AD30_SMOKE_LFL_AREA	-	3 ม.ค. 66	-	-	อุปกรณ์ปกติ
232	01020283	AD31_SMOKE_LFL_AREA	-	3 ม.ค. 66	-	-	อุปกรณ์ปกติ
233	01020284	AD32_SMOKE_LFL_AREA	-	3 ม.ค. 66	-	-	อุปกรณ์ปกติ
234	01020285	AD33_SMOKE_LFL_AREA	-	3 ม.ค. 66	-	-	อุปกรณ์ปกติ
235	01020286	AD34_SMOKE_LFL_AREA	-	3 ม.ค. 66	-	-	อุปกรณ์ปกติ
236	01020287	AD35_HEAT_LFL_AREA	-	3 ม.ค. 66	-	-	อุปกรณ์ปกติ
237	01020288	AD36_HEAT_LFL_AREA	-	3 ม.ค. 66	-	-	อุปกรณ์ปกติ
238	01020289	AD37_HEAT_LFL_AREA	-	3 ม.ค. 66	-	-	อุปกรณ์ปกติ
239	01020290	AD38_HEAT_LFL_AREA	-	3 ม.ค. 66	-	-	อุปกรณ์ปกติ
240	01020291	AD39_HEAT_LFL_AREA	-	3 ม.ค. 66	-	-	อุปกรณ์ปกติ
241	01020292	AD40_HEAT_LFL_AREA	-	3 ม.ค. 66	-	-	อุปกรณ์ปกติ
242	01020293	AD41_HEAT_LFL_AREA	-	3 ม.ค. 66	-	-	อุปกรณ์ปกติ
243	01020294	AD42_HEAT_LFL_AREA	-	3 ม.ค. 66	-	-	อุปกรณ์ปกติ

บริษัท ติยะ มาสเตอร์ ซิสเต็มส์ จำกัด
TEEYA MASTER SYSTEMS CO., LTD.

รายงานการดำเนินการบำรุงรักษาระบบแจ้งเหตุเพลิงไหม้ครั้งที่ 2/4 ประจำปี 2565

Hyatt Regency

Item	Address	Location	Date of PM.				Remark
			PM 1/4	PM 2/4	PM 3/4	PM 4/4	
244	01020295	AD43_HEAT_LFL_AREA	-	3 ม.ค. 66	-	-	อุปกรณ์ปกติ
245	01020296	AD44_HEAT_LFL_AREA	-	3 ม.ค. 66	-	-	อุปกรณ์ปกติ
246	01020297	AD45_SMOKE_LFL_AREA	-	3 ม.ค. 66	-	-	อุปกรณ์ปกติ
247	01020298	AD46_HEAT_LFL_AREA	-	3 ม.ค. 66	-	-	อุปกรณ์ปกติ
248	01020299	AD47_HEAT_LFL_AREA	-	3 ม.ค. 66	-	-	อุปกรณ์ปกติ
249	01020300	AD48_HEAT_LFL_AREA	-	3 ม.ค. 66	-	-	อุปกรณ์ปกติ
250	01020301	AD49_SMOKE_LFL_AREA	-	3 ม.ค. 66	-	-	อุปกรณ์ปกติ
251	01020302	AD50_HEAT_LFL_AREA	-	3 ม.ค. 66	-	-	อุปกรณ์ปกติ
252	01020303	AD51_HEAT_LFL_AREA	-	3 ม.ค. 66	-	-	อุปกรณ์ปกติ
253	01020304	AD70_SMOKE_LFL_AREA	-	3 ม.ค. 66	-	-	อุปกรณ์ปกติ
254	01020305	AD53_HEAT_LFL_AREA	-	3 ม.ค. 66	-	-	อุปกรณ์ปกติ
255	01020306	AD54_HEAT_LFL_AREA	-	3 ม.ค. 66	-	-	อุปกรณ์ปกติ
256	01020307	AD55_HEAT_LFL_AREA	-	3 ม.ค. 66	-	-	อุปกรณ์ปกติ
257	01020308	AD56_HEAT_LFL_AREA	-	3 ม.ค. 66	-	-	อุปกรณ์ปกติ
258	01020309	AD57_HEAT_LFL_AREA	-	3 ม.ค. 66	-	-	อุปกรณ์ปกติ
259	01020310	AD58_HEAT_LFL_AREA	-	3 ม.ค. 66	-	-	อุปกรณ์ปกติ
260	01020311	AD59_HEAT_LFL_AREA	-	3 ม.ค. 66	-	-	อุปกรณ์ปกติ
261	01020312	AD60_SMOKE_LFL_AREA	-	3 ม.ค. 66	-	-	อุปกรณ์ปกติ
262	01020313	AD61_SMOKE_LFL_AREA	-	3 ม.ค. 66	-	-	อุปกรณ์ปกติ
263	01020314	AD62_SMOKE_LFL_AREA	-	3 ม.ค. 66	-	-	อุปกรณ์ปกติ
264	01020315	AD20_SMOKE_LFL_AREA	-	3 ม.ค. 66	-	-	อุปกรณ์ปกติ
265	01020316	AD64_HEAT_LFL_AREA	-	3 ม.ค. 66	-	-	อุปกรณ์ปกติ
266	01020317	AD65_HEAT_LFL_AREA	-	3 ม.ค. 66	-	-	อุปกรณ์ปกติ
267	01020318	AD66_SMOKE_LFL_AREA	-	3 ม.ค. 66	-	-	อุปกรณ์ปกติ
268	01020319	AD67_SMOKE_LFL_AREA	-	3 ม.ค. 66	-	-	อุปกรณ์ปกติ
269	01020320	AD68_SMOKE_LFL_AREA	-	3 ม.ค. 66	-	-	อุปกรณ์ปกติ
270	01020321	AD76_SMOKE_1MFL_AREA	-	3 ม.ค. 66	-	-	อุปกรณ์ปกติ

บริษัท ติยะ มาสเตอร์ ซิสเต็มส์ จำกัด
TEEYA MASTER SYSTEMS CO., LTD.

รายงานการดำเนินการบำรุงรักษาระบบแจ้งเหตุเพลิงไหม้ครั้งที่ 2/4 ประจำปี 2565

Hyatt Regency

Item	Address	Location	Date of PM.				Remark
			PM 1/4	PM 2/4	PM 3/4	PM 4/4	
271	01020322	AD77_SMOKE_1MFL_AREA	-	3 ม.ค. 66	-	-	อุปกรณ์ปกติ
272	01020323	AD78_SMOKE_1MFL_AREA	-	3 ม.ค. 66	-	-	อุปกรณ์ปกติ
273	01020324	AD79_SMOKE_1MFL_AREA	-	3 ม.ค. 66	-	-	อุปกรณ์ปกติ
274	01020325	AD80_SMOKE_1MFL_AREA	-	3 ม.ค. 66	-	-	อุปกรณ์ปกติ
275	01020326	AD81_SMOKE_1MFL_AREA	-	3 ม.ค. 66	-	-	อุปกรณ์ปกติ
276	01020327	AD82_HEAT_1MFL_AREA	-	3 ม.ค. 66	-	-	อุปกรณ์ปกติ
277	01020328	AD83_HEAT_1MFL_AREA	-	3 ม.ค. 66	-	-	อุปกรณ์ปกติ
278	01020329	AD84_HEAT_1MFL_AREA	-	3 ม.ค. 66	-	-	อุปกรณ์ปกติ
279	01020330	AD85_HEAT_1MFL_AREA	-	3 ม.ค. 66	-	-	อุปกรณ์ปกติ
280	01020331	AD86_HEAT_1MFL_AREA	-	3 ม.ค. 66	-	-	อุปกรณ์ปกติ
281	01020332	AD87_HEAT_1MFL_AREA	-	3 ม.ค. 66	-	-	อุปกรณ์ปกติ
282	01020333	AD88_HEAT_1MFL_AREA	-	3 ม.ค. 66	-	-	อุปกรณ์ปกติ
283	01020334	AD89_HEAT_1MFL_AREA	-	3 ม.ค. 66	-	-	อุปกรณ์ปกติ
284	01020335	AD90_HEAT_1MFL_AREA	-	3 ม.ค. 66	-	-	อุปกรณ์ปกติ
285	01020336	AD91_HEAT_1MFL_AREA	-	3 ม.ค. 66	-	-	อุปกรณ์ปกติ
286	01020337	AD92_HEAT_1MFL_AREA	-	3 ม.ค. 66	-	-	อุปกรณ์ปกติ
287	01020338	AD93_HEAT_1MFL_AREA	-	3 ม.ค. 66	-	-	อุปกรณ์ปกติ
288	01020339	AD94_SMOKE_1MFL_AREA	-	3 ม.ค. 66	-	-	อุปกรณ์ปกติ
289	01020340	AD95_HEAT_1MFL_AREA	-	3 ม.ค. 66	-	-	อุปกรณ์ปกติ
290	01020376	FS1_LFL_FM	-	-	-	-	-
291	01020377	SV1_LFL	-	-	-	-	-
292	01020378	STB1_LFL	-	-	-	-	-
293	01020379	STB2_LFL	-	-	-	-	-
294	01020380	SPK1_LFL	-	-	-	-	-
295	01020381	SPK2_LFL	-	-	-	-	-
296	01020382	TEL1_LFL	-	-	-	-	-
297	01020383	TEL2_LFL	-	-	-	-	-

บริษัท ติยะ มาสเตอร์ ซิสเต็มส์ จำกัด
TEEYA MASTER SYSTEMS CO., LTD.

รายงานการดำเนินการบำรุงรักษาระบบแจ้งเหตุเพลิงไหม้ครั้งที่ 2/4 ประจำปี 2565

Hyatt Regency

Item	Address	Location	Date of PM.				Remark
			PM 1/4	PM 2/4	PM 3/4	PM 4/4	
298	01020384	RELAY1_LFL	-	-	-	-	-
299	01020385	RELAY2_LFL	-	-	-	-	-
300	01020386	FS2_1MFL_FM	-	-	-	-	-
301	01020387	SV2_1MFL	-	-	-	-	-
302	01020388	STATUS_FM200_1_LFL	-	-	-	-	-
303	01020389	STATUS_FM200_2_LFL_SPARE	-	-	-	-	-
304	01020390	STATUS_ALARM_GAS1_LFL	-	-	-	-	-
305	01020391	STATUS_ALARM_GAS2_LFL	-	-	-	-	-
306	01020392	RELAY3_STATION_GAS_LFL	-	-	-	-	-
307	01020393	RELAY4_KEF1_01_02_EF1_08_LFL	-	-	-	-	-
308	01020394	RELAY5_MF1_01_02_LFL	-	-	-	-	-
309	01020395	RELAY6_GATE_BARRIER_SUK_LFL	-	-	-	-	-
310	01020396	RELAY7_GATE_BARRIER_SUK13_L	-	-	-	-	-
311	01020397	FS1_1MFL_FM	-	-	-	-	-
312	01020398	SV1_1MFL	-	-	-	-	-
313	01020399	STB1_1MFL	-	-	-	-	-
314	01020400	STB2_1MFL	-	-	-	-	-
315	01020401	SPK1_1MFL	-	-	-	-	-
316	01020402	SPK2_1MFL	-	-	-	-	-
317	01020403	TEL1_1MFL	-	-	-	-	-
318	01020404	TEL2_1MFL	-	-	-	-	-
319	01020405	RELAY1_1MFL	-	-	-	-	-
320	01020406	RELAY2_1MFL	-	-	-	-	-
321	01020407	FS2_LFL_FM	-	-	-	-	-
322	01020408	SV2_LFL	-	-	-	-	-
323	01020409	AD96_MANUAL_1MFL_FM	-	-	-	-	-
324	01020410	AD97_MANUAL_1MFL_FM	-	-	-	-	-

บริษัท ติยะ มาสเตอร์ ซิสเต็มส์ จำกัด
TEEYA MASTER SYSTEMS CO., LTD.

รายงานการดำเนินการบำรุงรักษาระบบแจ้งเหตุเพลิงไหม้ครั้งที่ 2/4 ประจำปี 2565

Hyatt Regency

Item	Address	Location	Date of PM.				Remark
			PM 1/4	PM 2/4	PM 3/4	PM 4/4	
325	01020411	AD98_MANUAL_1MFL_FM	-	-	-	-	-
326	01020412	RELAY8_AUTO_DOOR_LFL	-	-	-	-	-
327	01020413	ZD1_LFL_JIMMY_SHOP	-	-	-	-	-
328	01020414	RELAY3_AHU1_1MFL	-	-	-	-	-
329	01020415	RELAY4_SF1_01_1MFL	-	-	-	-	-
330	01020416	AD69_MANUAL_LFL_RECEP	-	-	-	-	-
331	01020417	AD70_MANUAL_LFL_FM	-	-	-	-	-
332	01020418	AD71_MANUAL_LFL_FM	-	-	-	-	-
333	01020419	AD72_MANUAL_LFL_FM	-	-	-	-	-
334	01020420	AD73_MANUAL_LFL_FM	-	-	-	-	-
335	01020421	AD74_MANUAL_LFL_FM	-	-	-	-	-
336	01020422	AD75_MANUAL_LFL_FM	-	-	-	-	-
337	01020423	RELAY3_ES_CALATOR_SHUT_OFF	-	-	-	-	-
338	01020424	BELL1_LFL_JIMMY_SHOP	-	-	-	-	-
339	01030000	LOOP3_4	11 ต.ค. 65	-	-	-	อุปกรณ์ปกติ
340	01030001	IM1_LOOP3_2FL	11 ต.ค. 65	-	-	-	อุปกรณ์ปกติ
341	01030002	IM2_LOOP3_2AFL	11 ต.ค. 65	-	-	-	อุปกรณ์ปกติ
342	01030003	AD1_SMOKE_2FL_AREA	11 ต.ค. 65	-	-	-	อุปกรณ์ปกติ
343	01030004	AD2_SMOKE_2FL_AREA	11 ต.ค. 65	-	-	-	อุปกรณ์ปกติ
344	01030005	AD3_SMOKE_2FL_AREA	11 ต.ค. 65	-	-	-	อุปกรณ์ปกติ
345	01030006	AD4_SMOKE_2FL_AREA	11 ต.ค. 65	-	-	-	อุปกรณ์ปกติ
346	01030007	AD5_SMOKE_2FL_AREA	11 ต.ค. 65	-	-	-	อุปกรณ์ปกติ
347	01030008	AD17_SMOKE_2FL_AREA	11 ต.ค. 65	-	-	-	อุปกรณ์ปกติ
348	01030009	AD18_SMOKE_2FL_AREA	11 ต.ค. 65	-	-	-	อุปกรณ์ปกติ
349	01030010	AD19_SMOKE_2FL_AREA	11 ต.ค. 65	-	-	-	อุปกรณ์ปกติ
350	01030011	AD20_SMOKE_2FL_AREA	11 ต.ค. 65	-	-	-	อุปกรณ์ปกติ
351	01030012	AD25_SMOKE_2FL_AREA	11 ต.ค. 65	-	-	-	อุปกรณ์ปกติ

บริษัท ติยะ มาสเตอร์ ซิสเต็มส์ จำกัด
TEEYA MASTER SYSTEMS CO., LTD.

รายงานการดำเนินการบำรุงรักษาระบบแจ้งเหตุเพลิงไหม้ครั้งที่ 2/4 ประจำปี 2565

Hyatt Regency

Item	Address	Location	Date of PM.				Remark
			PM 1/4	PM 2/4	PM 3/4	PM 4/4	
352	01030013	AD24_SMOKE_2FL_AREA	11 ต.ค. 65	-	-	-	อุปกรณ์ปกติ
353	01030014	AD6_SMOKE_2FL_AREA	11 ต.ค. 65	-	-	-	อุปกรณ์ปกติ
354	01030020	AD16_SMOKE_2FL_AREA	11 ต.ค. 65	-	-	-	อุปกรณ์ปกติ
355	01030021	AD21_SMOKE_2FL_AREA	11 ต.ค. 65	-	-	-	อุปกรณ์ปกติ
356	01030022	AD22_SMOKE_2FL_AREA	11 ต.ค. 65	-	-	-	อุปกรณ์ปกติ
357	01030023	AD23_SMOKE_2FL_AREA	11 ต.ค. 65	-	-	-	อุปกรณ์ปกติ
358	01030024	AD26_SMOKE_2FL_AREA	11 ต.ค. 65	-	-	-	อุปกรณ์ปกติ
359	01030025	AD27_SMOKE_2FL_AREA	11 ต.ค. 65	-	-	-	อุปกรณ์ปกติ
360	01030026	AD29_SMOKE_2FL_AREA	11 ต.ค. 65	-	-	-	อุปกรณ์ปกติ
361	01030027	AD30_SMOKE_2FL_AREA	11 ต.ค. 65	-	-	-	อุปกรณ์ปกติ
362	01030028	AD31_SMOKE_2FL_AREA	11 ต.ค. 65	-	-	-	อุปกรณ์ปกติ
363	01030029	AD34_SMOKE_2FL_AREA	11 ต.ค. 65	-	-	-	อุปกรณ์ปกติ
364	01030030	AD35_SMOKE_2FL_AREA	11 ต.ค. 65	-	-	-	อุปกรณ์ปกติ
365	01030031	AD36_SMOKE_2FL_AREA	11 ต.ค. 65	-	-	-	อุปกรณ์ปกติ
366	01030032	AD73_SMOKE_2FL_AREA	11 ต.ค. 65	-	-	-	อุปกรณ์ปกติ
367	01030033	AD7_HEAT_2FL_AREA	11 ต.ค. 65	-	-	-	อุปกรณ์ปกติ
368	01030034	AD32_SMOKE_2FL_AREA	11 ต.ค. 65	-	-	-	อุปกรณ์ปกติ
369	01030035	AD33_SMOKE_2FL_AREA	11 ต.ค. 65	-	-	-	อุปกรณ์ปกติ
370	01030036	AD8_HEAT_2FL_AREA	11 ต.ค. 65	-	-	-	อุปกรณ์ปกติ
371	01030037	AD9_SMOKE_2FL_AREA	11 ต.ค. 65	-	-	-	อุปกรณ์ปกติ
372	01030038	AD15_SMOKE_2FL_AREA	11 ต.ค. 65	-	-	-	อุปกรณ์ปกติ
373	01030039	AD37_HEAT_2FL_AREA	11 ต.ค. 65	-	-	-	อุปกรณ์ปกติ
374	01030040	AD38_SMOKE_2FL_AREA	11 ต.ค. 65	-	-	-	Comm. Fault Smoke ADD เสีย
375	01030041	AD39_HEAT_2FL_AREA	11 ต.ค. 65	-	-	-	อุปกรณ์ปกติ
376	01030042	AD40_HEAT_2FL_AREA	11 ต.ค. 65	-	-	-	อุปกรณ์ปกติ
377	01030043	AD41_HEAT_2FL_AREA	11 ต.ค. 65	-	-	-	อุปกรณ์ปกติ
378	01030044	AD42_HEAT_2FL_AREA	11 ต.ค. 65	-	-	-	อุปกรณ์ปกติ

บริษัท ติยะ มาสเตอร์ ซิสเต็มส์ จำกัด
TEEYA MASTER SYSTEMS CO., LTD.

รายงานการดำเนินการบำรุงรักษาระบบแจ้งเหตุเพลิงไหม้ครั้งที่ 2/4 ประจำปี 2565

Hyatt Regency

Item	Address	Location	Date of PM.				Remark
			PM 1/4	PM 2/4	PM 3/4	PM 4/4	
379	01030045	AD43_HEAT_2FL_AREA	11 ต.ค. 65	-	-	-	อุปกรณ์ปกติ
380	01030046	AD44_HEAT_2FL_AREA	11 ต.ค. 65	-	-	-	อุปกรณ์ปกติ
381	01030047	AD45_HEAT_2FL_AREA	11 ต.ค. 65	-	-	-	อุปกรณ์ปกติ
382	01030048	AD46_HEAT_2FL_AREA	11 ต.ค. 65	-	-	-	อุปกรณ์ปกติ
383	01030049	AD47_HEAT_2FL_AREA	11 ต.ค. 65	-	-	-	อุปกรณ์ปกติ
384	01030050	AD48_HEAT_2FL_AREA	11 ต.ค. 65	-	-	-	อุปกรณ์ปกติ
385	01030051	AD49_HEAT_2FL_AREA	11 ต.ค. 65	-	-	-	อุปกรณ์ปกติ
386	01030052	AD50_HEAT_2FL_AREA	11 ต.ค. 65	-	-	-	อุปกรณ์ปกติ
387	01030053	AD57_HEAT_2AFL_AREA	11 ต.ค. 65	-	-	-	อุปกรณ์ปกติ
388	01030054	AD58_SMOKE_2AFL_AREA	11 ต.ค. 65	-	-	-	อุปกรณ์ปกติ
389	01030055	AD59_HEAT_2AFL_AREA	11 ต.ค. 65	-	-	-	อุปกรณ์ปกติ
390	01030056	AD60_HEAT_2AFL_AREA	11 ต.ค. 65	-	-	-	อุปกรณ์ปกติ
391	01030057	AD61_HEAT_2AFL_AREA	11 ต.ค. 65	-	-	-	อุปกรณ์ปกติ
392	01030058	AD62_HEAT_2AFL_AREA	11 ต.ค. 65	-	-	-	อุปกรณ์ปกติ
393	01030059	AD63_HEAT_2AFL_AREA	11 ต.ค. 65	-	-	-	อุปกรณ์ปกติ
394	01030060	AD64_HEAT_2AFL_AREA	11 ต.ค. 65	-	-	-	อุปกรณ์ปกติ
395	01030061	AD65_HEAT_2AFL_AREA	11 ต.ค. 65	-	-	-	อุปกรณ์ปกติ
396	01030062	AD66_HEAT_2AFL_AREA	11 ต.ค. 65	-	-	-	อุปกรณ์ปกติ
397	01030063	AD67_HEAT_2AFL_AREA	11 ต.ค. 65	-	-	-	ฐาน Base ชำรุด
398	01030064	AD68_HEAT_2AFL_AREA	11 ต.ค. 65	-	-	-	อุปกรณ์ปกติ
399	01030065	AD69_HEAT_2AFL_AREA	11 ต.ค. 65	-	-	-	อุปกรณ์ปกติ
400	01030066	AD70_HEAT_2AFL_AREA	11 ต.ค. 65	-	-	-	อุปกรณ์ปกติ
401	01030067	AD71_SMOKE_2FL_AREA	11 ต.ค. 65	-	-	-	อุปกรณ์ปกติ
402	01030068	AD28_SMOKE_2FL_AREA	11 ต.ค. 65	-	-	-	อุปกรณ์ปกติ
403	01030069	AD1_RENEW_SMOKE_2FL_AREA	11 ต.ค. 65	-	-	-	อุปกรณ์ปกติ
404	01030070	AD2_RENEW_SMOKE_2FL_AREA	11 ต.ค. 65	-	-	-	อุปกรณ์ปกติ
405	01030071	AD3_RENEW_SMOKE_2FL_AREA	11 ต.ค. 65	-	-	-	อุปกรณ์ปกติ

บริษัท ติยะ มาสเตอร์ ซิสเต็มส์ จำกัด
TEEYA MASTER SYSTEMS CO., LTD.

รายงานการดำเนินการบำรุงรักษาระบบแจ้งเหตุเพลิงไหม้ครั้งที่ 2/4 ประจำปี 2565

Hyatt Regency

Item	Address	Location	Date of PM.				Remark
			PM 1/4	PM 2/4	PM 3/4	PM 4/4	
406	01030072	AD4_RENEW_SMOKE_2FL_AREA	11 ต.ค. 65	-	-	-	อุปกรณ์ปกติ
407	01030073	AD5_RENEW_SMOKE_2FL_AREA	11 ต.ค. 65	-	-	-	อุปกรณ์ปกติ
408	01030074	AD6_RENEW_SMOKE_2FL_AREA	11 ต.ค. 65	-	-	-	อุปกรณ์ปกติ
409	01030075	AD7_RENEW_SMOKE_2FL_AREA	11 ต.ค. 65	-	-	-	อุปกรณ์ปกติ
410	01030076	AD8_RENEW_SMOKE_2FL_AREA	11 ต.ค. 65	-	-	-	อุปกรณ์ปกติ
411	01030077	AD9_RENEW_SMOKE_2FL_AREA	11 ต.ค. 65	-	-	-	อุปกรณ์ปกติ
412	01030078	AD10_RENEW_SMOKE_2FL_AREA	11 ต.ค. 65	-	-	-	อุปกรณ์ปกติ
413	01030079	AD11_RENEW_SMOKE_2FL_AREA	11 ต.ค. 65	-	-	-	อุปกรณ์ปกติ
414	01030080	AD12_RENEW_SMOKE_2FL_AREA	11 ต.ค. 65	-	-	-	อุปกรณ์ปกติ
415	01030081	AD13_RENEW_SMOKE_2FL_AREA	11 ต.ค. 65	-	-	-	อุปกรณ์ปกติ
416	01030082	AD14_RENEW_SMOKE_2FL_AREA	11 ต.ค. 65	-	-	-	อุปกรณ์ปกติ
417	01030083	AD15_RENEW_SMOKE_2FL_AREA	11 ต.ค. 65	-	-	-	อุปกรณ์ปกติ
418	01030084	AD16_RENEW_SMOKE_2FL_AREA	11 ต.ค. 65	-	-	-	อุปกรณ์ปกติ
419	01030085	AD17_RENEW_SMOKE_2FL_AREA	11 ต.ค. 65	-	-	-	อุปกรณ์ปกติ
420	01030086	AD18_RENEW_HEAT_2FL_AREA	11 ต.ค. 65	-	-	-	อุปกรณ์ปกติ
421	01030087	AD19_RENEW_SMOKE_2FL_AREA	11 ต.ค. 65	-	-	-	อุปกรณ์ปกติ
422	01030126	FS1_2FL_FM	-	-	-	-	-
423	01030127	SV1_2FL	-	-	-	-	-
424	01030128	STB1_2FL	-	-	-	-	-
425	01030129	STB2_2FL	-	-	-	-	-
426	01030130	SPK1_2FL	-	-	-	-	-
427	01030131	SPK2_2FL	-	-	-	-	-
428	01030132	TEL1_2FL	-	-	-	-	-
429	01030133	TEL2_2FL	-	-	-	-	-
430	01030134	RELAY1_2FL	-	-	-	-	-
431	01030135	RELAY2_2FL	-	-	-	-	-
432	01030136	FS2_2FL_FM	-	-	-	-	-

บริษัท ติยะ มาสเตอร์ ซิสเต็มส์ จำกัด
TEEYA MASTER SYSTEMS CO., LTD.

รายงานการดำเนินการบำรุงรักษาระบบแจ้งเหตุเพลิงไหม้ครั้งที่ 2/4 ประจำปี 2565

Hyatt Regency

Item	Address	Location	Date of PM.				Remark
			PM 1/4	PM 2/4	PM 3/4	PM 4/4	
433	01030137	SV2_2FL	-	-	-	-	-
434	01030138	FS1_2AFL_FM	-	-	-	-	-
435	01030139	SV1_2AFL	-	-	-	-	-
436	01030140	STB1_2AFL	-	-	-	-	-
437	01030141	STB2_2AFL	-	-	-	-	-
438	01030142	SPK1_2AFL	-	-	-	-	-
439	01030143	SPK2_2AFL	-	-	-	-	-
440	01030144	TEL1_2AFL	-	-	-	-	-
441	01030145	TEL2_2AFL	-	-	-	-	-
442	01030146	RELAY1_2AFL	-	-	-	-	-
443	01030147	RELAY2_2AFL	-	-	-	-	-
444	01030148	FS2_2AFL_FM	-	-	-	-	-
445	01030149	SV2_2AFL	-	-	-	-	-
446	01030150	AD51_MANUAL_2FL_FM	-	-	-	-	-
447	01030151	AD52_MANUAL_2FL_FM	-	-	-	-	-
448	01030152	AD53_MANUAL_2FL_FM	-	-	-	-	-
449	01030153	AD54_MANUAL_2FL_FM	-	-	-	-	-
450	01030154	AD55_MANUAL_2FL_FM	-	-	-	-	-
451	01030155	AD56_MANUAL_2FL_FM	-	-	-	-	-
452	01030156	AD71_MANUAL_2AFL_FM	-	-	-	-	-
453	01030157	AD72_MANUAL_2AFL_FM	-	-	-	-	-
454	01030158	RELAY3_ES_CALATOR_SHUT_OFF_	-	-	-	-	-
455	01030159	AD1_RENEW_MANUAL_2FL_FM	-	-	-	-	-
456	01030160	STB3_2FL	-	-	-	-	-
457	01030251	IM1_LOOP4_3FL	11 ต.ค. 65	-	-	-	อุปกรณ์ปกติ
458	01030252	IM2_LOOP4_3AFL	11 ต.ค. 65	-	-	-	อุปกรณ์ปกติ
459	01030253	AD1_SMOKE_3FL_AREA	-	-	-	-	-

บริษัท ติยะ มาสเตอร์ ซิสเต็มส์ จำกัด
TEEYA MASTER SYSTEMS CO., LTD.

รายงานการดำเนินการบำรุงรักษาระบบแจ้งเหตุเพลิงไหม้ครั้งที่ 2/4 ประจำปี 2565

Hyatt Regency

Item	Address	Location	Date of PM.				Remark
			PM 1/4	PM 2/4	PM 3/4	PM 4/4	
460	01030254	AD2_SMOKE_3FL_AREA	-	-	-	-	-
461	01030255	AD5_HEAT_3FL_AREA	-	-	-	-	-
462	01030256	AD60_HEAT_3FL_AREA	-	-	-	-	-
463	01030257	AD61_SMOKE_3FL_AREA	-	-	-	-	-
464	01030258	AD6_SMOKE_3FL_AREA	-	-	-	-	-
465	01030259	AD62_SMOKE_3FL_AREA	-	-	-	-	-
466	01030260	AD15_SMOKE_3FL_AREA	-	-	-	-	-
467	01030261	AD9_SMOKE_3FL_AREA	-	-	-	-	-
468	01030262	AD16_SMOKE_3FL_AREA	-	-	-	-	-
469	01030263	AD17_SMOKE_3FL_AREA	-	-	-	-	-
470	01030270	AD18_SMOKE_3FL_AREA	-	-	-	-	-
471	01030271	AD19_SMOKE_3FL_AREA	-	-	-	-	-
472	01030272	AD20_SMOKE_3FL_AREA	-	-	-	-	-
473	01030276	AD24_HEAT_3FL_AREA	-	3 ม.ค. 66	-	-	อุปกรณ์ปกติ
474	01030277	AD25_HEAT_3FL_AREA	-	3 ม.ค. 66	-	-	อุปกรณ์ปกติ
475	01030278	AD26_HEAT_3FL_AREA	-	3 ม.ค. 66	-	-	อุปกรณ์ปกติ
476	01030279	AD27_HEAT_3FL_AREA	-	3 ม.ค. 66	-	-	อุปกรณ์ปกติ
477	01030280	AD28_HEAT_3FL_AREA	-	3 ม.ค. 66	-	-	อุปกรณ์ปกติ
478	01030281	AD29_HEAT_3FL_AREA	-	3 ม.ค. 66	-	-	อุปกรณ์ปกติ
479	01030282	AD30_HEAT_3FL_AREA	-	3 ม.ค. 66	-	-	อุปกรณ์ปกติ
480	01030283	AD31_HEAT_3FL_AREA	-	3 ม.ค. 66	-	-	อุปกรณ์ปกติ
481	01030284	AD32_HEAT_3FL_AREA	-	3 ม.ค. 66	-	-	อุปกรณ์ปกติ
482	01030285	AD33_HEAT_3FL_AREA	-	3 ม.ค. 66	-	-	อุปกรณ์ปกติ
483	01030286	AD34_HEAT_3FL_AREA	-	3 ม.ค. 66	-	-	อุปกรณ์ปกติ
484	01030287	AD35_HEAT_3FL_AREA	-	3 ม.ค. 66	-	-	อุปกรณ์ปกติ
485	01030288	AD36_HEAT_3FL_AREA	-	3 ม.ค. 66	-	-	อุปกรณ์ปกติ
486	01030289	AD37_HEAT_3FL_AREA	-	3 ม.ค. 66	-	-	อุปกรณ์ปกติ

บริษัท ติยะ มาสเตอร์ ซิสเต็มส์ จำกัด
TEEYA MASTER SYSTEMS CO., LTD.

รายงานการดำเนินการบำรุงรักษาระบบแจ้งเหตุเพลิงไหม้ครั้งที่ 2/4 ประจำปี 2565

Hyatt Regency

Item	Address	Location	Date of PM.				Remark
			PM 1/4	PM 2/4	PM 3/4	PM 4/4	
487	01030290	AD43_HEAT_3AFL_AREA	-	3 ม.ค. 66	-	-	อุปกรณ์ปกติ
488	01030291	AD44_HEAT_3AFL_AREA	-	3 ม.ค. 66	-	-	อุปกรณ์ปกติ
489	01030292	AD45_HEAT_3AFL_AREA	-	3 ม.ค. 66	-	-	อุปกรณ์ปกติ
490	01030293	AD46_HEAT_3AFL_AREA	-	3 ม.ค. 66	-	-	อุปกรณ์ปกติ
491	01030294	AD47_HEAT_3AFL_AREA	-	3 ม.ค. 66	-	-	อุปกรณ์ปกติ
492	01030295	AD48_HEAT_3AFL_AREA	-	3 ม.ค. 66	-	-	อุปกรณ์ปกติ
493	01030296	AD49_HEAT_3AFL_AREA	-	3 ม.ค. 66	-	-	อุปกรณ์ปกติ
494	01030297	AD50_HEAT_3AFL_AREA	-	3 ม.ค. 66	-	-	อุปกรณ์ปกติ
495	01030298	AD51_HEAT_3AFL_AREA	-	3 ม.ค. 66	-	-	อุปกรณ์ปกติ
496	01030299	AD52_HEAT_3AFL_AREA	-	3 ม.ค. 66	-	-	อุปกรณ์ปกติ
497	01030300	AD53_HEAT_3AFL_AREA	-	3 ม.ค. 66	-	-	อุปกรณ์ปกติ
498	01030301	AD54_HEAT_3AFL_AREA	-	3 ม.ค. 66	-	-	อุปกรณ์ปกติ
499	01030302	AD55_HEAT_3AFL_AREA	-	3 ม.ค. 66	-	-	อุปกรณ์ปกติ
500	01030303	AD56_HEAT_3AFL_AREA	-	3 ม.ค. 66	-	-	อุปกรณ์ปกติ
501	01030304	AD59_SMOKE_3FL_AREA	-	3 ม.ค. 66	-	-	อุปกรณ์ปกติ
502	01030376	FS1_3FL_FM	-	-	-	-	-
503	01030377	SV1_3FL	-	-	-	-	-
504	01030378	STB1_3FL	-	-	-	-	-
505	01030379	STB2_3FL	-	-	-	-	-
506	01030380	SPK1_3FL	-	-	-	-	-
507	01030381	SPK2_3FL	-	-	-	-	-
508	01030382	TEL1_3FL	-	-	-	-	-
509	01030383	TEL2_3FL	-	-	-	-	-
510	01030384	RELAY1_DAMPER1_3FL	-	-	-	-	-
511	01030385	RELAY2_DAMPER2_3FL	-	-	-	-	-
512	01030386	RELAY3_LIFT_P7_STEP1_TO_GFL_3	-	-	-	-	-
513	01030387	RELAY4_LIFT_P7_STEP2_TO_2FL_3	-	-	-	-	-

บริษัท ติยะ มาสเตอร์ ซิสเต็มส์ จำกัด
TEEYA MASTER SYSTEMS CO., LTD.

รายงานการดำเนินการบำรุงรักษาระบบแจ้งเหตุเพลิงไหม้ครั้งที่ 2/4 ประจำปี 2565

Hyatt Regency

Item	Address	Location	Date of PM.				Remark
			PM 1/4	PM 2/4	PM 3/4	PM 4/4	
514	01030388	STATUS_SD1_3FL	-	-	-	-	-
515	01030389	STATUS_SD2_3FL	-	-	-	-	-
516	01030390	STATUS1_FM200_3FL	-	-	-	-	-
517	01030391	STATUS2_FM200_3FL_SPARE	-	-	-	-	-
518	01030392	STATUS3_GEN_RUN_3FL	-	-	-	-	-
519	01030393	STATUS4_GEN_TROUBLE_3FL	-	-	-	-	-
520	01030394	STATUS5_GEN_AUTO_3FL	-	-	-	-	-
521	01030395	STATUS6_GEN_HIGH_LOW_3FL	-	-	-	-	-
522	01030396	STATUS7_3FL	-	-	-	-	-
523	01030397	STATUS8_3FL	-	-	-	-	-
524	01030398	FS2_3FL_FM	-	-	-	-	-
525	01030399	SV2_3FL	-	-	-	-	-
526	01030400	STB1_3AFL	-	-	-	-	-
527	01030401	STB2_3AFL	-	-	-	-	-
528	01030402	SPK1_3AFL	-	-	-	-	-
529	01030403	SPK2_3AFL	-	-	-	-	-
530	01030404	TEL1_3AFL	-	-	-	-	-
531	01030405	TEL2_3AFL	-	-	-	-	-
532	01030406	RELAY1_3AFL	-	-	-	-	-
533	01030407	RELAY2_3AFL	-	-	-	-	-
534	01030408	FS1_3AFL_FM	-	-	-	-	-
535	01030409	SV1_3AFL	-	-	-	-	-
536	01030410	AD38_MANUAL_3FL_FM	-	-	-	-	-
537	01030411	AD39_MANUAL_3FL_FM	-	-	-	-	-
538	01030412	AD40_MANUAL_3FL_FM	-	-	-	-	-
539	01030413	AD41_MANUAL_3FL_FM	-	-	-	-	-
540	01030414	AD42_MANUAL_3FL_FM	-	-	-	-	-

บริษัท ติยะ มาสเตอร์ ซิสเต็มส์ จำกัด
TEEYA MASTER SYSTEMS CO., LTD.

รายงานการดำเนินการบำรุงรักษาระบบแจ้งเหตุเพลิงไหม้ครั้งที่ 2/4 ประจำปี 2565

Hyatt Regency

Item	Address	Location	Date of PM.				Remark
			PM 1/4	PM 2/4	PM 3/4	PM 4/4	
541	01030415	AD57_MANUAL_3AFL_FM	-	-	-	-	-
542	01030416	AD58_MANUAL_3AFL_FM	-	-	-	-	-
543	01030417	ZD1_3FL_LET_RE_LAX	11 ต.ค. 65	-	-	-	Smoke zone open
544	01030418	ZD2_3FL_LET_RE_LAX	-	-	-	-	-
545	01030419	ZD3_3FL_LET_RE_LAX	-	-	-	-	-
546	01030420	ZD4_3FL_LET_RE_LAX	-	-	-	-	-
547	01030421	BELL1_3FL_LET_RE_LAX	-	-	-	-	-
548	01040000	LOOP5_6	11 ต.ค. 65	-	-	-	อุปกรณ์ปกติ
549	01040001	IM1_LOOP5_4FL	11 ต.ค. 65	-	-	-	อุปกรณ์ปกติ
550	01040002	IM2_LOOP5_4AFL	11 ต.ค. 65	-	-	-	อุปกรณ์ปกติ
551	01040003	AD1_SMOKE_4FL_AREA	-	-	-	-	-
552	01040004	AD2_SMOKE_4FL_AREA	-	-	-	-	-
553	01040005	AD3_SMOKE_4FL_AREA	-	-	-	-	-
554	01040006	AD4_SMOKE_4FL_AREA	-	-	-	-	-
555	01040007	AD5_SMOKE_4FL_LOBBY	-	-	-	-	-
556	01040008	AD6_SMOKE_4FL_AREA	-	-	-	-	-
557	01040009	AD7_SMOKE_4FL_AREA	-	-	-	-	-
558	01040010	AD8_SMOKE_4AFL_AREA	-	-	-	-	-
559	01040011	AD9_SMOKE_4AFL_AREA	-	-	-	-	-
560	01040012	AD10_SMOKE_4AFL_AREA	-	-	-	-	-
561	01040013	AD11_SMOKE_4AFL_AREA	-	-	-	-	-
562	01040014	AD12_SMOKE_4AFL_AREA	-	-	-	-	-
563	01040015	AD13_SMOKE_4AFL_AREA	-	-	-	-	-
564	01040016	AD14_SMOKE_4AFL_AREA	-	-	-	-	-
565	01040017	AD15_SMOKE_4AFL_AREA	-	-	-	-	-
566	01040018	AD16_SMOKE_4AFL_AREA	-	-	-	-	-
567	01040019	AD17_SMOKE_4FL_AREA	-	-	-	-	-

บริษัท ติยะ มาสเตอร์ ซิสเต็มส์ จำกัด
TEEYA MASTER SYSTEMS CO., LTD.

รายงานการดำเนินการบำรุงรักษาระบบแจ้งเหตุเพลิงไหม้ครั้งที่ 2/4 ประจำปี 2565

Hyatt Regency

Item	Address	Location	Date of PM.				Remark
			PM 1/4	PM 2/4	PM 3/4	PM 4/4	
568	01040020	AD18_SMOKE_4FL_AREA	-	-	-	-	-
569	01040021	AD19_SMOKE_4FL_AREA	-	-	-	-	-
570	01040022	AD20_SMOKE_4FL_AREA	-	-	-	-	-
571	01040023	AD21_SMOKE_4FL_AREA	-	-	-	-	-
572	01040024	AD22_SMOKE_4FL_AREA	-	-	-	-	-
573	01040025	AD23_SMOKE_4FL_AREA	-	-	-	-	-
574	01040026	AD24_SMOKE_4FL_AREA	-	-	-	-	-
575	01040027	AD25_SMOKE_4FL_AREA	-	-	-	-	-
576	01040028	AD26_SMOKE_4FL_AREA	-	-	-	-	-
577	01040029	AD27_HEAT_4FL_AREA	-	-	-	-	-
578	01040030	AD28_SMOKE_4FL_AREA	-	-	-	-	-
579	01040031	AD29_SMOKE_4FL_LOBBY	-	-	-	-	-
580	01040032	AD30_SMOKE_4FL_AREA	-	-	-	-	-
581	01040033	AD31_HEAT_4FL_AREA	-	-	-	-	-
582	01040034	AD32_SMOKE_4FL_AREA	-	-	-	-	-
583	01040035	AD33_SMOKE_4FL_AREA	-	-	-	-	-
584	01040036	AD34_SMOKE_4FL_AREA	-	-	-	-	-
585	01040037	AD35_SMOKE_4FL_AREA	-	-	-	-	-
586	01040038	AD36_SMOKE_4FL_AREA	-	-	-	-	-
587	01040039	AD37_SMOKE_4FL_AREA	-	-	-	-	-
588	01040040	AD38_HEAT_4FL_AREA	-	-	-	-	-
589	01040041	AD39_HEAT_4FL_AREA	-	-	-	-	-
590	01040042	AD40_SMOKE_4FL_AREA	-	-	-	-	-
591	01040043	AD41_SMOKE_4FL_AREA	-	-	-	-	-
592	01040044	AD42_SMOKE_4FL_AREA	-	-	-	-	-
593	01040045	AD43_SMOKE_4FL_AREA	-	-	-	-	-
594	01040046	AD44_SMOKE_4FL_AREA	-	-	-	-	-

บริษัท ติยะ มาสเตอร์ ซิสเต็มส์ จำกัด
TEEYA MASTER SYSTEMS CO., LTD.

รายงานการดำเนินการบำรุงรักษาระบบแจ้งเหตุเพลิงไหม้ครั้งที่ 2/4 ประจำปี 2565

Hyatt Regency

Item	Address	Location	Date of PM.				Remark
			PM 1/4	PM 2/4	PM 3/4	PM 4/4	
595	01040047	AD45_SMOKE_4FL_AREA	-	-	-	-	-
596	01040048	AD46_SMOKE_4FL_AREA	-	-	-	-	-
597	01040049	AD47_SMOKE_4FL_AREA	-	-	-	-	-
598	01040050	AD48_SMOKE_4FL_AREA	-	-	-	-	-
599	01040051	AD49_SMOKE_4FL_AREA	-	-	-	-	-
600	01040052	AD50_SMOKE_4FL_AREA	-	-	-	-	-
601	01040053	AD51_SMOKE_4AFL_AREA	-	-	-	-	-
602	01040054	AD52_SMOKE_4AFL_AREA	-	-	-	-	-
603	01040055	AD53_SMOKE_4AFL_AREA	-	-	-	-	-
604	01040056	AD54_SMOKE_4AFL_AREA	-	-	-	-	-
605	01040057	AD55_SMOKE_4FL_AREA	-	-	-	-	-
606	01040058	AD56_SMOKE_4FL_AREA	-	-	-	-	-
607	01040059	AD57_SMOKE_4FL_AREA	-	-	-	-	-
608	01040060	AD58_SMOKE_4FL_AREA	-	-	-	-	-
609	01040061	AD59_HEAT_4FL_AREA	-	-	-	-	-
610	01040062	AD60_HEAT_4FL_AREA	-	-	-	-	-
611	01040063	AD61_HEAT_4FL_AREA	-	-	-	-	-
612	01040064	AD62_HEAT_4FL_AREA	11 ต.ค. 65	-	-	-	Comm. Fault Heat ADD เสีย
613	01040065	AD63_HEAT_4FL_AREA	-	-	-	-	-
614	01040066	AD64_HEAT_4FL_AREA	-	-	-	-	-
615	01040067	AD65_SMOKE_4FL_AREA	-	-	-	-	-
616	01040068	AD66_HEAT_4FL_AREA	-	-	-	-	-
617	01040069	AD67_HEAT_4FL_AREA	-	-	-	-	-
618	01040070	AD68_HEAT_4FL_AREA	-	-	-	-	-
619	01040071	AD69_HEAT_4FL_AREA	-	-	-	-	-
620	01040072	AD70_HEAT_4FL_AREA	-	-	-	-	-
621	01040073	AD71_HEAT_4FL_AREA	-	-	-	-	-

บริษัท ติยะ มาสเตอร์ ซิสเต็มส์ จำกัด
TEEYA MASTER SYSTEMS CO., LTD.

รายงานการดำเนินการบำรุงรักษาระบบแจ้งเหตุเพลิงไหม้ครั้งที่ 2/4 ประจำปี 2565

Hyatt Regency

Item	Address	Location	Date of PM.				Remark
			PM 1/4	PM 2/4	PM 3/4	PM 4/4	
622	01040074	AD72_HEAT_4FL_AREA	-	-	-	-	-
623	01040075	AD73_HEAT_4FL_AREA	-	-	-	-	-
624	01040076	AD74_HEAT_4FL_AREA	-	-	-	-	-
625	01040077	AD75_HEAT_4FL_AREA	-	-	-	-	-
626	01040078	AD76_HEAT_4FL_AREA	-	-	-	-	-
627	01040079	AD77_HEAT_4FL_AREA	-	-	-	-	-
628	01040080	AD78_HEAT_4FL_AREA	-	-	-	-	-
629	01040081	AD79_HEAT_4FL_AREA	-	-	-	-	-
630	01040082	AD80_HEAT_4FL_AREA	-	-	-	-	-
631	01040083	AD81_HEAT_4FL_AREA	-	-	-	-	-
632	01040084	AD82_HEAT_4FL_AREA	-	-	-	-	-
633	01040085	AD105_SMOKE_4FL_AREA	-	-	-	-	-
634	01040086	AD106_HEAT_4AFL_AREA	-	-	-	-	-
635	01040087	AD82_HEAT_5FL_AREA	-	-	-	-	-
636	01040088	AD88_HEAT_4AFL_AREA	-	-	-	-	-
637	01040089	AD89_HEAT_4AFL_AREA	-	-	-	-	-
638	01040090	AD90_HEAT_4AFL_AREA	-	-	-	-	-
639	01040091	AD91_HEAT_4AFL_AREA	-	-	-	-	-
640	01040092	AD92_HEAT_4AFL_AREA	-	-	-	-	-
641	01040093	AD93_HEAT_4AFL_AREA	-	-	-	-	-
642	01040094	AD94_HEAT_4AFL_AREA	-	-	-	-	-
643	01040095	AD95_HEAT_4AFL_AREA	-	-	-	-	-
644	01040096	AD96_HEAT_4AFL_AREA	-	-	-	-	-
645	01040097	AD97_HEAT_4AFL_AREA	-	-	-	-	-
646	01040098	AD98_HEAT_4AFL_AREA	-	-	-	-	-
647	01040099	AD99_HEAT_4AFL_AREA	-	-	-	-	-
648	01040100	AD100_HEAT_4AFL_AREA	-	-	-	-	-

บริษัท ติยะ มาสเตอร์ ซิสเต็มส์ จำกัด
TEEYA MASTER SYSTEMS CO., LTD.

รายงานการดำเนินการบำรุงรักษาระบบแจ้งเหตุเพลิงไหม้ครั้งที่ 2/4 ประจำปี 2565

Hyatt Regency

Item	Address	Location	Date of PM.				Remark
			PM 1/4	PM 2/4	PM 3/4	PM 4/4	
649	01040101	AD101_HEAT_4AFL_AREA	-	-	-	-	-
650	01040126	FS1_4AFL_AREA	-	-	-	-	-
651	01040127	SV1_4AFL	-	-	-	-	-
652	01040128	STB1_4AFL	-	-	-	-	-
653	01040129	STB2_4AFL	-	-	-	-	-
654	01040130	SPK1_4AFL	-	-	-	-	-
655	01040131	SPK2_4AFL	-	-	-	-	-
656	01040132	TEL1_4AFL	-	-	-	-	-
657	01040133	TEL2_4AFL	-	-	-	-	-
658	01040134	RELAY1_DAMPER1_4AFL	-	-	-	-	-
659	01040135	RELAY2_DAMPER2_4AFL	-	-	-	-	-
660	01040136	RELAY3_LIFT_PK1_2_STEP1_TO_GF	-	-	-	-	-
661	01040137	RELAY4_LIFT_PK1_2_STEP2_TO_2F	-	-	-	-	-
662	01040138	RELAY5_AV_4AFL	-	-	-	-	-
663	01040139	STATUS_SD1_4AFL	-	-	-	-	-
664	01040140	STATUS_SD2_4AFL	-	-	-	-	-
665	01040141	FS1_4FL_FM	-	-	-	-	-
666	01040142	SV1_4FL	-	-	-	-	-
667	01040143	FS2_4FL_FM	-	-	-	-	-
668	01040144	SV2_4FL	-	-	-	-	-
669	01040145	STB1_4FL	-	-	-	-	-
670	01040146	STB2_4FL	-	-	-	-	-
671	01040147	SPK1_4FL	-	-	-	-	-
672	01040148	SPK2_4FL	-	-	-	-	-
673	01040149	TEL1_4FL	-	-	-	-	-
674	01040150	TEL2_4FL	-	-	-	-	-
675	01040151	RELAY1_DAMPER1_4FL_F	-	-	-	-	-

บริษัท ติยะ มาสเตอร์ ซิสเต็มส์ จำกัด
TEEYA MASTER SYSTEMS CO., LTD.

รายงานการดำเนินการบำรุงรักษาระบบแจ้งเหตุเพลิงไหม้ครั้งที่ 2/4 ประจำปี 2565

Hyatt Regency

Item	Address	Location	Date of PM.				Remark
			PM 1/4	PM 2/4	PM 3/4	PM 4/4	
676	01040152	RELAY2_DAMPER2_4FL_F	-	-	-	-	-
677	01040153	RELAY3_AUTO_DOOR1_4FL	-	-	-	-	-
678	01040154	RELAY4_AUTO_DOOR2_4FL	-	-	-	-	-
679	01040155	STATUS_SD1_4FL	-	-	-	-	-
680	01040156	STATUS_SD2_4FL	-	-	-	-	-
681	01040157	ANSUL1_ACTIVE_4FL	-	-	-	-	-
682	01040158	ANSUL2_ACTIVE_4FL	-	-	-	-	-
683	01040159	ANSUL3_ACTIVE_4FL	-	-	-	-	-
684	01040160	STATUS_GAS1_4FL	-	-	-	-	-
685	01040161	RELAY6_SHUT_OFF_CIRCUIT1_4FL	-	-	-	-	-
686	01040162	RELAY7_SHUT_OFF_CIRCUIT2_4FL	-	-	-	-	-
687	01040163	RELAY8_SHUT_OFF_CIRCUIT3_4FL	-	-	-	-	-
688	01040164	RELAY9_KEF4_06_4FL_FGR	-	-	-	-	-
689	01040165	RELAY10_KEF4A_01-05_4FL_FGR	-	-	-	-	-
690	01040166	RELAY11_SF4_01_05_4FL_F	-	-	-	-	-
691	01040167	RELAY12_GAS1_4FL_FGR	-	-	-	-	-
692	01040168	RELAY13_AHU1_4FL	-	-	-	-	-
693	01040169	RELAY14_AHU2_4FL	-	-	-	-	-
694	01040170	RELAY15_AHU3_4FL	-	-	-	-	-
695	01040171	RELAY16_SF4A_02-04_4FL_F	-	-	-	-	-
696	01040172	RELAY17_MF4A_01-04_4FL	-	-	-	-	-
697	01040173	AD83_MANUAL_4FL_FM	-	-	-	-	-
698	01040174	AD84_MANUAL_4FL_FM	-	-	-	-	-
699	01040175	AD85_MANUAL_4FL_FM	-	-	-	-	-
700	01040176	AD86_MANUAL_4FL_FM	-	-	-	-	-
701	01040177	AD87_MANUAL_4FL_FM	-	-	-	-	-
702	01040178	RELAY18_ES_CALATOR_SHUT_OFF	-	-	-	-	-

บริษัท ติยะ มาสเตอร์ ซิสเต็มส์ จำกัด
TEEYA MASTER SYSTEMS CO., LTD.

รายงานการดำเนินการบำรุงรักษาระบบแจ้งเหตุเพลิงไหม้ครั้งที่ 2/4 ประจำปี 2565

Hyatt Regency

Item	Address	Location	Date of PM.				Remark
			PM 1/4	PM 2/4	PM 3/4	PM 4/4	
703	01040179	AD88_MANUAL_4FL_FM	-	-	-	-	-
704	01040180	AD102_MANUAL_4AFL_AREA	-	-	-	-	-
705	01040181	AD104_MANUAL_4AFL_AREA	-	-	-	-	-
706	01040182	AD103_MANUAL_4AFL_AREA	-	-	-	-	-
707	01040251	IM1_LOOP6_5FL	-	3 ม.ค. 66	-	-	อุปกรณ์ปกติ
708	01040252	AD1_SMOKE_5FL_AREA	-	3 ม.ค. 66	-	-	อุปกรณ์ปกติ
709	01040253	AD2_SMOKE_5FL_AREA	-	3 ม.ค. 66	-	-	อุปกรณ์ปกติ
710	01040254	AD3_SMOKE_5FL_LOBBY	-	3 ม.ค. 66	-	-	อุปกรณ์ปกติ
711	01040255	AD4_SMOKE_5FL_AREA	-	3 ม.ค. 66	-	-	อุปกรณ์ปกติ
712	01040256	AD5_SMOKE_5FL_AREA	-	3 ม.ค. 66	-	-	อุปกรณ์ปกติ
713	01040257	AD6_SMOKE_5FL_AREA	-	3 ม.ค. 66	-	-	อุปกรณ์ปกติ
714	01040258	AD7_SMOKE_5FL_AREA	-	3 ม.ค. 66	-	-	อุปกรณ์ปกติ
715	01040259	AD8_SMOKE_5AFL_AREA	-	3 ม.ค. 66	-	-	อุปกรณ์ปกติ
716	01040260	AD9_HEAT_5FL_AREA	-	3 ม.ค. 66	-	-	อุปกรณ์ปกติ
717	01040261	AD10_SMOKE_5FL_AREA	-	3 ม.ค. 66	-	-	อุปกรณ์ปกติ
718	01040262	AD11_HEAT_5FL_AREA	-	3 ม.ค. 66	-	-	อุปกรณ์ปกติ
719	01040263	AD12_SMOKE_5FL_AREA	-	3 ม.ค. 66	-	-	อุปกรณ์ปกติ
720	01040264	AD13_HEAT_5FL_AREA	-	3 ม.ค. 66	-	-	อุปกรณ์ปกติ
721	01040265	AD14_SMOKE_5FL_AREA	-	3 ม.ค. 66	-	-	อุปกรณ์ปกติ
722	01040266	AD15_SMOKE_5FL_AREA	-	3 ม.ค. 66	-	-	อุปกรณ์ปกติ
723	01040267	AD16_HEAT_5FL_AREA	-	3 ม.ค. 66	-	-	อุปกรณ์ปกติ
724	01040268	AD17_HEAT_5FL_AREA	-	3 ม.ค. 66	-	-	อุปกรณ์ปกติ
725	01040269	AD18_HEAT_5FL_AREA	-	3 ม.ค. 66	-	-	อุปกรณ์ปกติ
726	01040270	AD19_SMOKE_5FL_AREA	-	3 ม.ค. 66	-	-	อุปกรณ์ปกติ
727	01040271	AD20_SMOKE_5FL_AREA	-	3 ม.ค. 66	-	-	อุปกรณ์ปกติ
728	01040272	AD21_SMOKE_5FL_AREA	-	3 ม.ค. 66	-	-	อุปกรณ์ปกติ
729	01040273	AD22_SMOKE_5FL_AREA	-	3 ม.ค. 66	-	-	อุปกรณ์ปกติ

บริษัท ติยะ มาสเตอร์ ซิสเต็มส์ จำกัด
TEEYA MASTER SYSTEMS CO., LTD.

รายงานการดำเนินการบำรุงรักษาระบบแจ้งเหตุเพลิงไหม้ครั้งที่ 2/4 ประจำปี 2565

Hyatt Regency

Item	Address	Location	Date of PM.				Remark
			PM 1/4	PM 2/4	PM 3/4	PM 4/4	
730	01040274	AD23_HEAT_5FL_AREA	-	3 ม.ค. 66	-	-	อุปกรณ์ปกติ
731	01040275	AD24_SMOKE_5FL_AREA	-	3 ม.ค. 66	-	-	อุปกรณ์ปกติ
732	01040276	AD25_HEAT_5FL_AREA	-	3 ม.ค. 66	-	-	อุปกรณ์ปกติ
733	01040277	AD26_HEAT_5FL_AREA	-	3 ม.ค. 66	-	-	อุปกรณ์ปกติ
734	01040278	AD27_HEAT_5FL_AREA	-	3 ม.ค. 66	-	-	อุปกรณ์ปกติ
735	01040279	AD28_HEAT_5FL_AREA	-	3 ม.ค. 66	-	-	อุปกรณ์ปกติ
736	01040280	AD29_HEAT_5FL_AREA	-	3 ม.ค. 66	-	-	อุปกรณ์ปกติ
737	01040281	AD30_SMOKE_5FL_AREA	-	3 ม.ค. 66	-	-	อุปกรณ์ปกติ
738	01040282	AD31_HEAT_5FL_AREA	-	3 ม.ค. 66	-	-	อุปกรณ์ปกติ
739	01040283	AD32_SMOKE_5FL_AREA	-	3 ม.ค. 66	-	-	อุปกรณ์ปกติ
740	01040284	AD33_SMOKE_5FL_AREA	-	3 ม.ค. 66	-	-	อุปกรณ์ปกติ
741	01040285	AD34_SMOKE_5FL_AREA	-	3 ม.ค. 66	-	-	อุปกรณ์ปกติ
742	01040286	AD35_HEAT_5FL_AREA	-	3 ม.ค. 66	-	-	อุปกรณ์ปกติ
743	01040287	AD36_HEAT_5FL_AREA	-	3 ม.ค. 66	-	-	อุปกรณ์ปกติ
744	01040288	AD37_HEAT_5FL_AREA	-	3 ม.ค. 66	-	-	อุปกรณ์ปกติ
745	01040289	AD38_HEAT_5FL_AREA	-	3 ม.ค. 66	-	-	อุปกรณ์ปกติ
746	01040290	AD39_SMOKE_5FL_AREA	-	3 ม.ค. 66	-	-	อุปกรณ์ปกติ
747	01040291	AD40_SMOKE_5FL_AREA	-	3 ม.ค. 66	-	-	อุปกรณ์ปกติ
748	01040292	AD41_SMOKE_5FL_AREA	-	3 ม.ค. 66	-	-	อุปกรณ์ปกติ
749	01040293	AD42_SMOKE_5FL_AREA	-	3 ม.ค. 66	-	-	อุปกรณ์ปกติ
750	01040294	AD43_SMOKE_5FL_AREA	-	3 ม.ค. 66	-	-	อุปกรณ์ปกติ
751	01040295	AD44_SMOKE_5FL_AREA	-	3 ม.ค. 66	-	-	อุปกรณ์ปกติ
752	01040296	AD45_SMOKE_5FL_AREA	-	3 ม.ค. 66	-	-	อุปกรณ์ปกติ
753	01040297	AD46_SMOKE_5FL_AREA	-	3 ม.ค. 66	-	-	อุปกรณ์ปกติ
754	01040298	AD47_SMOKE_5FL_AREA	-	3 ม.ค. 66	-	-	อุปกรณ์ปกติ
755	01040299	AD48_SMOKE_5FL_AREA	-	3 ม.ค. 66	-	-	อุปกรณ์ปกติ
756	01040300	AD49_SMOKE_5FL_AREA	-	3 ม.ค. 66	-	-	อุปกรณ์ปกติ

บริษัท ติยะ มาสเตอร์ ซิสเต็มส์ จำกัด
TEEYA MASTER SYSTEMS CO., LTD.

รายงานการดำเนินการบำรุงรักษาระบบแจ้งเหตุเพลิงไหม้ครั้งที่ 2/4 ประจำปี 2565

Hyatt Regency

Item	Address	Location	Date of PM.				Remark
			PM 1/4	PM 2/4	PM 3/4	PM 4/4	
757	01040301	AD50_SMOKE_5FL_AREA	-	3 ม.ค. 66	-	-	อุปกรณ์ปกติ
758	01040302	AD51_SMOKE_5FL_AREA	-	3 ม.ค. 66	-	-	อุปกรณ์ปกติ
759	01040303	AD52_SMOKE_5FL_AREA	-	3 ม.ค. 66	-	-	อุปกรณ์ปกติ
760	01040304	AD53_SMOKE_5FL_AREA	-	3 ม.ค. 66	-	-	อุปกรณ์ปกติ
761	01040305	AD54_SMOKE_5FL_AREA	-	3 ม.ค. 66	-	-	อุปกรณ์ปกติ
762	01040306	AD55_SMOKE_5FL_AREA	-	3 ม.ค. 66	-	-	อุปกรณ์ปกติ
763	01040307	AD56_SMOKE_5FL_AREA	-	3 ม.ค. 66	-	-	อุปกรณ์ปกติ
764	01040308	AD57_SMOKE_5FL_AREA	-	3 ม.ค. 66	-	-	อุปกรณ์ปกติ
765	01040309	AD58_SMOKE_5AFL_AREA	-	3 ม.ค. 66	-	-	อุปกรณ์ปกติ
766	01040310	AD59_HEAT_5AFL_AREA	-	3 ม.ค. 66	-	-	อุปกรณ์ปกติ
767	01040311	AD60_SMOKE_5AFL_AREA	-	3 ม.ค. 66	-	-	อุปกรณ์ปกติ
768	01040312	AD61_SMOKE_5AFL_AREA	-	3 ม.ค. 66	-	-	อุปกรณ์ปกติ
769	01040313	AD62_SMOKE_5AFL_AREA	-	3 ม.ค. 66	-	-	อุปกรณ์ปกติ
770	01040314	AD63_SMOKE_5AFL_AREA	-	3 ม.ค. 66	-	-	อุปกรณ์ปกติ
771	01040315	AD64_SMOKE_5AFL_AREA	-	3 ม.ค. 66	-	-	อุปกรณ์ปกติ
772	01040316	AD65_SMOKE_5AFL_AREA	-	3 ม.ค. 66	-	-	อุปกรณ์ปกติ
773	01040317	AD66_SMOKE_5AFL_AREA	-	3 ม.ค. 66	-	-	อุปกรณ์ปกติ
774	01040318	AD67_SMOKE_5AFL_AREA	-	3 ม.ค. 66	-	-	อุปกรณ์ปกติ
775	01040319	AD68_SMOKE_5FL_AREA	-	3 ม.ค. 66	-	-	อุปกรณ์ปกติ
776	01040320	AD69_SMOKE_5FL_AREA	-	3 ม.ค. 66	-	-	อุปกรณ์ปกติ
777	01040321	AD70_SMOKE_5FL_AREA	-	3 ม.ค. 66	-	-	อุปกรณ์ปกติ
778	01040322	AD71_SMOKE_5FL_AREA	-	3 ม.ค. 66	-	-	อุปกรณ์ปกติ
779	01040323	AD72_SMOKE_5FL_AREA	-	3 ม.ค. 66	-	-	อุปกรณ์ปกติ
780	01040376	FS1_5FL_FM	-	-	-	-	-
781	01040377	SV1_5FL	-	-	-	-	-
782	01040378	STB1_5FL	-	-	-	-	-
783	01040379	STB2_5AFL	-	-	-	-	-

บริษัท ติยะ มาสเตอร์ ซิสเต็มส์ จำกัด
TEEYA MASTER SYSTEMS CO., LTD.

รายงานการดำเนินการบำรุงรักษาระบบแจ้งเหตุเพลิงไหม้ครั้งที่ 2/4 ประจำปี 2565

Hyatt Regency

Item	Address	Location	Date of PM.				Remark
			PM 1/4	PM 2/4	PM 3/4	PM 4/4	
784	01040380	SPK1_5FL	-	-	-	-	-
785	01040381	SPK2_5AFL	-	-	-	-	-
786	01040382	TEL1_5FL	-	-	-	-	-
787	01040383	TEL2_5AFL	-	-	-	-	-
788	01040384	RELAY5_LIFT_P5_P6_STEP1_TO_GF	-	-	-	-	-
789	01040385	RELAY6_LIFT_P5_P6_STEP2_TO_2F	-	-	-	-	-
790	01040386	RELAY3_AV1_5FL	-	-	-	-	-
791	01040387	RELAY4_MF-5A_01_02_03_04_5FL	-	-	-	-	-
792	01040388	STATUS_SD1_5FL	-	-	-	-	-
793	01040389	STATUS_SD2_5FL	-	-	-	-	-
794	01040390	ANSUL1_ACTIVE_5FL	-	-	-	-	-
795	01040391	ANSUL2_ACTIVE_5FL	-	-	-	-	-
796	01040392	ANSUL3_ACTIVE_5FL	-	-	-	-	-
797	01040393	ANSUL4_ACTIVE_5FL	-	-	-	-	-
798	01040394	STATUS_GAS1_5FL	-	-	-	-	-
799	01040395	RELAY1_LIFT_P5&P6_STEP1_TO_GI	-	-	-	-	-
800	01040396	RELAY2_LIFT_P5&P6_STEP2_TO_2F	-	-	-	-	-
801	01040397	RELAY7_SHUT_OFF_CIRCUIT1_5FL	-	-	-	-	-
802	01040398	RELAY8_SHUT_OFF_CIRCUIT2_5FL	-	-	-	-	-
803	01040399	RELAY9_SHUT_OFF_CIRCUIT3_5FL	-	-	-	-	-
804	01040400	RELAY10_SHUT_OFF_CIRCUIT4_5F	-	-	-	-	-
805	01040401	RELAY11_VALVE_GAS1_5FL	-	-	-	-	-
806	01040402	RELAY12_AHU_501_502_5FL	-	-	-	-	-
807	01040403	RELAY13_AHU_503_504_5FL	-	-	-	-	-
808	01040404	RELAY14_AHU5A_08_PAH5A_01_03	-	-	-	-	-
809	01040405	RELAY15_KF_5_01_5FL	-	-	-	-	-
810	01040406	RELAY16_SF_5_01_02_5FL	-	-	-	-	-

บริษัท ติยะ มาสเตอร์ ซิสเต็มส์ จำกัด
TEEYA MASTER SYSTEMS CO., LTD.

รายงานการดำเนินการบำรุงรักษาระบบแจ้งเหตุเพลิงไหม้ครั้งที่ 2/4 ประจำปี 2565

Hyatt Regency

Item	Address	Location	Date of PM.				Remark
			PM 1/4	PM 2/4	PM 3/4	PM 4/4	
811	01040407	RELAY17_SF_5_03_04_5FL	-	-	-	-	-
812	01040408	RELAY18_SF_5A_08_5FL	-	-	-	-	-
813	01040409	AD73_MANUAL_5FL_FM	-	-	-	-	-
814	01040410	AD74_MANUAL_5FL_FM	-	-	-	-	-
815	01040411	AD75_MANUAL_5FL_FM	-	-	-	-	-
816	01040412	AD76_MANUAL_5FL_FM	-	-	-	-	-
817	01040413	AD77_MANUAL_5FL_FM	-	-	-	-	-
818	01040414	AD78_MANUAL_5FL_FM	-	-	-	-	-
819	01040415	AD79_MANUAL_5FL_FM	-	-	-	-	-
820	01040416	AD80_MANUAL_5AFL_FM	-	-	-	-	-
821	01040417	AD81_MANUAL_5AFL_FM	-	-	-	-	-
822	01040418	RELAY5_LIFT_S1&S2_STEP1_TO_GI	-	-	-	-	-
823	01040419	RELAY6_LIFT_S1&S2_STEP2_TO_2F	-	-	-	-	-
824	01050000	LOOP7_8	-	-	-	-	-
825	01050001	IM1_LOOP7_6FL	-	-	-	-	-
826	01050002	IM2_LOOP7_7FL	-	-	-	-	-
827	01050003	IM3_LOOP7_8FL	-	-	-	-	-
828	01050004	AD1_SMOKE_6FL_AREA	-	-	-	-	-
829	01050005	AD2_SMOKE_6FL_AREA	-	-	-	-	-
830	01050006	AD3_SMOKE_6FL_LOBBY	-	-	-	-	-
831	01050007	AD4_SMOKE_6FL_AREA	-	-	-	-	-
832	01050008	AD5_SMOKE_6FL_AREA	-	-	-	-	-
833	01050009	AD6_HEAT_6FL_AREA	-	-	-	-	-
834	01050010	AD7_HEAT_6FL_AREA	-	-	-	-	-
835	01050011	AD8_SMOKE_6FL_AREA	-	-	-	-	-
836	01050012	AD9_HEAT_6FL_AREA	-	-	-	-	-
837	01050013	AD10_SMOKE_6FL_AREA	-	-	-	-	-

บริษัท ติยะ มาสเตอร์ ซิสเต็มส์ จำกัด
TEEYA MASTER SYSTEMS CO., LTD.

รายงานการดำเนินการบำรุงรักษาระบบแจ้งเหตุเพลิงไหม้ครั้งที่ 2/4 ประจำปี 2565

Hyatt Regency

Item	Address	Location	Date of PM.				Remark
			PM 1/4	PM 2/4	PM 3/4	PM 4/4	
838	01050014	AD11_SMOKE_6FL_AREA	-	-	-	-	-
839	01050015	AD12_SMOKE_6FL_AREA	-	-	-	-	-
840	01050016	AD13_HEAT_6FL_AREA	-	-	-	-	-
841	01050017	AD14_SMOKE_6FL_AREA	-	-	-	-	-
842	01050018	AD15_HEAT_6FL_AREA	-	-	-	-	-
843	01050019	AD16_SMOKE_6FL_AREA	-	-	-	-	-
844	01050020	AD17_HEAT_6FL_AREA	-	-	-	-	-
845	01050021	AD18_SMOKE_6FL_AREA	-	-	-	-	-
846	01050022	AD19_SMOKE_6FL_AREA	-	-	-	-	-
847	01050023	AD104_HEAT_6FL_AREA	-	-	-	-	-
848	01050024	AD25_SMOKE_6FL_AREA	-	-	-	-	-
849	01050025	AD26_SMOKE_6FL_AREA	-	-	-	-	-
850	01050026	AD27_SMOKE_6FL_AREA	-	-	-	-	-
851	01050027	AD28_SMOKE_6FL_AREA	-	-	-	-	-
852	01050028	AD29_SMOKE_6FL_AREA	-	-	-	-	-
853	01050029	AD31_SMOKE_6FL_AREA	-	-	-	-	-
854	01050030	AD32_SMOKE_6FL_AREA	-	-	-	-	-
855	01050031	AD33_SMOKE_6FL_AREA	-	-	-	-	-
856	01050032	AD34_SMOKE_6FL_AREA	-	-	-	-	-
857	01050033	AD35_SMOKE_6FL_AREA	-	-	-	-	-
858	01050034	AD36_SMOKE_6FL_AREA	-	-	-	-	-
859	01050035	AD37_SMOKE_EE_RM_7FL_AREA	11 ต.ค. 65	-	-	-	อุปกรณ์ปกติ
860	01050036	AD38_SMOKE_PANTRY_RM_7FL_A	11 ต.ค. 65	-	-	-	อุปกรณ์ปกติ
861	01050037	AD39_SMOKE_FIREMAN_LIFT_7FL_	11 ต.ค. 65	-	-	-	อุปกรณ์ปกติ
862	01050038	AD40_SMOKE_GUEST_RM_714_7FL	-	-	-	-	-
863	01050039	AD41_HEAT_GUEST_RM_714_7FL_C	-	-	-	-	-
864	01050040	AD42_SMOKE_CORRIDOR_7FL_ARI	11 ต.ค. 65	-	-	-	อุปกรณ์ปกติ

บริษัท ติยะ มาสเตอร์ ซิสเต็มส์ จำกัด
TEEYA MASTER SYSTEMS CO., LTD.

รายงานการดำเนินการบำรุงรักษาระบบแจ้งเหตุเพลิงไหม้ครั้งที่ 2/4 ประจำปี 2565

Hyatt Regency

Item	Address	Location	Date of PM.				Remark
			PM 1/4	PM 2/4	PM 3/4	PM 4/4	
865	01050041	AD43_SMOKE_GUEST_RM_713_7FL	-	3 ม.ค. 66	-	-	อุปกรณ์ปกติ
866	01050042	AD44_SMOKE_GUEST_RM_712_7FL	-	3 ม.ค. 66	-	-	อุปกรณ์ปกติ
867	01050043	AD45_SMOKE_CORRIDOR_7FL_ARI	11 ต.ค. 65	-	-	-	อุปกรณ์ปกติ
868	01050044	AD46_SMOKE_GUEST_RM_711_7FL	-	3 ม.ค. 66	-	-	อุปกรณ์ปกติ
869	01050045	AD47_SMOKE_GUEST_RM_710_7FL	-	3 ม.ค. 66	-	-	อุปกรณ์ปกติ
870	01050046	AD48_SMOKE_CORRIDOR_7FL_ARI	11 ต.ค. 65	-	-	-	อุปกรณ์ปกติ
871	01050047	AD49_SMOKE_GUEST_RM_709_7FL	-	-	-	-	-
872	01050048	AD50_SMOKE_GUEST_RM_708_7FL	-	3 ม.ค. 66	-	-	อุปกรณ์ปกติ
873	01050049	AD51_SMOKE_CORRIDOR_7FL_ARI	11 ต.ค. 65	-	-	-	อุปกรณ์ปกติ
874	01050050	AD52_SMOKE_GUEST_RM_707_7FL	-	3 ม.ค. 66	-	-	อุปกรณ์ปกติ
875	01050051	AD53_SMOKE_GUEST_RM_706_7FL	-	3 ม.ค. 66	-	-	อุปกรณ์ปกติ
876	01050052	AD54_SMOKE_GUEST_RM_706_7FL	-	3 ม.ค. 66	-	-	อุปกรณ์ปกติ
877	01050053	AD55_HEAT_GUEST_RM_706_7FL_C	-	3 ม.ค. 66	-	-	อุปกรณ์ปกติ
878	01050054	AD56_SMOKE_GUEST_RM_705_7FL	-	-	-	-	-
879	01050055	AD57_HEAT_GUEST_RM_705_7FL_C	-	-	-	-	-
880	01050056	AD58_SMOKE_GUEST_RM_704_7FL	-	3 ม.ค. 66	-	-	อุปกรณ์ปกติ
881	01050057	AD59_SMOKE_GUEST_RM_703_7FL	-	3 ม.ค. 66	-	-	อุปกรณ์ปกติ
882	01050058	AD60_SMOKE_GUEST_RM_702_7FL	-	3 ม.ค. 66	-	-	อุปกรณ์ปกติ
883	01050059	AD61_SMOKE_GUEST_RM_701_7FL	-	3 ม.ค. 66	-	-	อุปกรณ์ปกติ
884	01050060	AD62_SMOKE_LIFT_LOBBY_7FL_L	11 ต.ค. 65	-	-	-	อุปกรณ์ปกติ
885	01050061	AD66_SMOKE_EE_RM_8FL_AREA	11 ต.ค. 65	-	-	-	Comm. Fault Smoke ADD เสีย
886	01050062	AD67_SMOKE_PANTRY_RM_8FL_A	11 ต.ค. 65	-	-	-	อุปกรณ์ปกติ
887	01050063	AD68_SMOKE_FIREMAN_LIFT_8FL	11 ต.ค. 65	-	-	-	อุปกรณ์ปกติ
888	01050064	AD69_HEAT_GUEST_RM_814_8FL_C	-	3 ม.ค. 66	-	-	อุปกรณ์ปกติ
889	01050065	AD70_SMOKE_GUEST_RM_814_8FL	-	3 ม.ค. 66	-	-	อุปกรณ์ปกติ
890	01050066	AD71_SMOKE_CORRIDOR_8FL_ARI	11 ต.ค. 65	-	-	-	อุปกรณ์ปกติ
891	01050067	AD72_SMOKE_GUEST_RM_813_8FL	-	3 ม.ค. 66	-	-	อุปกรณ์ปกติ

บริษัท ติยะ มาสเตอร์ ซิสเต็มส์ จำกัด
TEEYA MASTER SYSTEMS CO., LTD.

รายงานการดำเนินการบำรุงรักษาระบบแจ้งเหตุเพลิงไหม้ครั้งที่ 2/4 ประจำปี 2565

Hyatt Regency

Item	Address	Location	Date of PM.				Remark
			PM 1/4	PM 2/4	PM 3/4	PM 4/4	
892	01050068	AD73_SMOKE_GUEST_RM_812_8FL	-	3 ม.ค. 66	-	-	อุปกรณ์ปกติ
893	01050069	AD74_SMOKE_CORRIDOR_8FL_ARI	11 ต.ค. 65	-	-	-	อุปกรณ์ปกติ
894	01050070	AD75_SMOKE_GUEST_RM_811_8FL	-	3 ม.ค. 66	-	-	อุปกรณ์ปกติ
895	01050071	AD76_SMOKE_GUEST_RM_810_8FL	-	3 ม.ค. 66	-	-	อุปกรณ์ปกติ
896	01050072	AD77_SMOKE_CORRIDOR_8FL_ARI	11 ต.ค. 65	-	-	-	อุปกรณ์ปกติ
897	01050073	AD78_SMOKE_GUEST_RM_809_8FL	-	3 ม.ค. 66	-	-	อุปกรณ์ปกติ
898	01050074	AD79_SMOKE_GUEST_RM_808_8FL	-	-	-	-	-
899	01050075	AD80_SMOKE_CORRIDOR_8FL_ARI	11 ต.ค. 65	-	-	-	อุปกรณ์ปกติ
900	01050076	AD81_SMOKE_GUEST_RM_807_8FL	-	3 ม.ค. 66	-	-	อุปกรณ์ปกติ
901	01050077	AD82_SMOKE_GUEST_RM_806_8FL	-	3 ม.ค. 66	-	-	อุปกรณ์ปกติ
902	01050078	AD83_SMOKE_GUEST_RM_806_8FL	-	3 ม.ค. 66	-	-	อุปกรณ์ปกติ
903	01050079	AD84_HEAT_GUEST_RM_806_8FL_C	-	3 ม.ค. 66	-	-	อุปกรณ์ปกติ
904	01050080	AD85_SMOKE_GUEST_RM_805_8FL	-	3 ม.ค. 66	-	-	อุปกรณ์ปกติ
905	01050081	AD86_HEAT_GUEST_RM_805_8FL_C	-	3 ม.ค. 66	-	-	อุปกรณ์ปกติ
906	01050082	AD87_SMOKE_GUEST_RM_804_8FL	-	-	-	-	-
907	01050083	AD88_SMOKE_GUEST_RM_803_8FL	-	-	-	-	-
908	01050084	AD89_SMOKE_GUEST_RM_802_8FL	-	-	-	-	-
909	01050085	AD90_SMOKE_GUEST_RM_801_8FL	-	3 ม.ค. 66	-	-	อุปกรณ์ปกติ
910	01050086	AD91_SMOKE_LIFT_LOBBY_8FL_LC	11 ต.ค. 65	-	-	-	อุปกรณ์ปกติ
911	01050087	AD95_SMOKE_6FL_AREA	-	-	-	-	-
912	01050088	AD96_SMOKE_6FL_AREA	-	-	-	-	-
913	01050089	AD97_SMOKE_6FL_AREA	-	-	-	-	-
914	01050090	AD98_SMOKE_6FL_AREA	-	-	-	-	-
915	01050091	AD99_SMOKE_6FL_AREA	-	-	-	-	-
916	01050092	AD100_SMOKE_6FL_AREA	-	-	-	-	-
917	01050093	AD101_SMOKE_6FL_AREA	-	-	-	-	-
918	01050094	AD102_SMOKE_6FL_AREA	-	-	-	-	-

บริษัท ติยะ มาสเตอร์ ซิสเต็มส์ จำกัด
TEEYA MASTER SYSTEMS CO., LTD.

รายงานการดำเนินการบำรุงรักษาระบบแจ้งเหตุเพลิงไหม้ครั้งที่ 2/4 ประจำปี 2565

Hyatt Regency

Item	Address	Location	Date of PM.				Remark
			PM 1/4	PM 2/4	PM 3/4	PM 4/4	
919	01050095	AD103_SMOKE_6FL_AREA	-	-	-	-	-
920	01050126	FS1_6FL_FM	-	-	-	-	-
921	01050127	SV1_6FL	-	-	-	-	-
922	01050128	STB1_6FL	-	-	-	-	-
923	01050129	STB2_6FL	-	-	-	-	-
924	01050130	SPK1_6FL	-	-	-	-	-
925	01050131	SPK2_6FL	-	-	-	-	-
926	01050132	TEL1_6FL	-	-	-	-	-
927	01050133	TEL2_6FL	-	-	-	-	-
928	01050134	RELAY1_DAMPER1_6FL	-	-	-	-	-
929	01050135	RELAY2_DAMPER2_6FL	-	-	-	-	-
930	01050136	STATUS_SD1_6FL	-	-	-	-	-
931	01050137	STATUS_SD2_6FL	-	-	-	-	-
932	01050138	FS1_7FL_FM	-	-	-	-	-
933	01050139	SV1_7FL	-	-	-	-	-
934	01050140	STB1_7FL	-	-	-	-	-
935	01050141	STB2_7FL_ADA	-	-	-	-	-
936	01050142	SPK1_7FL	-	-	-	-	-
937	01050143	SPK2_7FL_ADA	-	-	-	-	-
938	01050144	TEL1_7FL	-	-	-	-	-
939	01050145	TEL2_7FL	-	-	-	-	-
940	01050146	RELAY1_DAMPER1_7FL	-	-	-	-	-
941	01050147	RELAY2_DAMPER2_7FL	-	-	-	-	-
942	01050148	STATUS_SD1_7FL	-	-	-	-	-
943	01050149	STATUS_SD2_7FL	-	-	-	-	-
944	01050150	FS1_8FL_FM	-	-	-	-	-
945	01050151	SV1_8FL	-	-	-	-	-

บริษัท ติยะ มาสเตอร์ ซิสเต็มส์ จำกัด
TEEYA MASTER SYSTEMS CO., LTD.

รายงานการดำเนินการบำรุงรักษาระบบแจ้งเหตุเพลิงไหม้ครั้งที่ 2/4 ประจำปี 2565

Hyatt Regency

Item	Address	Location	Date of PM.				Remark
			PM 1/4	PM 2/4	PM 3/4	PM 4/4	
946	01050152	STB1_8FL	-	-	-	-	-
947	01050153	STB2_8FL_ADA	-	-	-	-	-
948	01050154	SPK1_8FL	-	-	-	-	-
949	01050155	SPK2_8FL_ADA	-	-	-	-	-
950	01050156	TEL1_8FL	-	-	-	-	-
951	01050157	TEL2_8FL	-	-	-	-	-
952	01050158	RELAY1_DAMPER1_8FL	-	-	-	-	-
953	01050159	RELAY2_DAMPER2_8FL	-	-	-	-	-
954	01050160	STATUS_SD1_8FL	-	-	-	-	-
955	01050161	STATUS_SD2_8FL	-	-	-	-	-
956	01050162	RELAY3_AUTO_DOOR1_6FL	-	-	-	-	-
957	01050163	RELAY4_AUTO_DOOR2_6FL	-	-	-	-	-
958	01050164	FS2_6FL_FM	-	-	-	-	-
959	01050165	SV1_6AFL	-	-	-	-	-
960	01050166	RELAY7_PF_ST1_6FL	-	-	-	-	-
961	01050167	AD63_MANUAL_7FL_FM	-	-	-	-	-
962	01050168	AD64_MANUAL_7FL_FM	-	-	-	-	-
963	01050169	AD65_MANUAL_7FL_FM	-	-	-	-	-
964	01050170	RELAY20_AUTO_DOOR3_6FL	-	-	-	-	-
965	01050172	AD92_MANUAL_8FL_FM	-	-	-	-	-
966	01050173	AD93_MANUAL_8FL_FM	-	-	-	-	-
967	01050174	AD94_MANUAL_8FL_FM	-	-	-	-	-
968	01050175	RELAY8_PF_ST4_6FL	-	-	-	-	-
969	01050176	RELAY9_PF_LIFT_LOBBY_6FL	-	-	-	-	-
970	01050177	RELAY10_EF_GR_01_02_6FL	-	-	-	-	-
971	01050178	RELAY11_PAH_GA_01_6FL	-	-	-	-	-
972	01050179	RELAY12_AHU5_505_SF5_505_6FL	-	-	-	-	-

บริษัท ติยะ มาสเตอร์ ซิสเต็มส์ จำกัด
TEEYA MASTER SYSTEMS CO., LTD.

รายงานการดำเนินการบำรุงรักษาระบบแจ้งเหตุเพลิงไหม้ครั้งที่ 2/4 ประจำปี 2565

Hyatt Regency

Item	Address	Location	Date of PM.				Remark
			PM 1/4	PM 2/4	PM 3/4	PM 4/4	
973	01050180	RELAY13_AHU5_506_SF5_506_6FL	-	-	-	-	-
974	01050181	RELAY14_AHU6_01_SF6_01_6FL	-	-	-	-	-
975	01050182	RELAY15_AHU6_02_04_6FL	-	-	-	-	-
976	01050183	RELAY16_AHU6_03_SF6_02-04_6FL	-	-	-	-	-
977	01050184	RELAY17_AHU5_05_SF5_05_6FL	-	-	-	-	-
978	01050185	RELAY18_AHU5_06_SF5_06_6FL	-	-	-	-	-
979	01050186	RELAY19_AHU5_07_SF5_07_6FL	-	-	-	-	-
980	01050187	AD20_MANUAL_6FL_FM	-	-	-	-	-
981	01050188	AD21_MANUAL_6FL_FM	-	-	-	-	-
982	01050189	AD22_MANUAL_6FL_FM	-	-	-	-	-
983	01050190	AD23_MANUAL_6FL_FM	-	-	-	-	-
984	01050191	AD24_MANUAL_6FL_FM	-	-	-	-	-
985	01050192	SV2_6AFL	-	-	-	-	-
986	01050193	SV3_6AFL	-	-	-	-	-
987	01050194	SV4_6AFL	-	-	-	-	-
988	01050195	SV5_6FL_SPARE1	-	-	-	-	-
989	01050251	IM1_LOOP8_9FL	11 ต.ค. 65	-	-	-	อุปกรณ์ปกติ
990	01050252	IM2_LOOP8_10FL	11 ต.ค. 65	-	-	-	อุปกรณ์ปกติ
991	01050253	IM3_LOOP8_11FL	11 ต.ค. 65	-	-	-	อุปกรณ์ปกติ
992	01050254	IM4_LOOP8_12FL	11 ต.ค. 65	-	-	-	อุปกรณ์ปกติ
993	01050255	AD1_SMOKE_EE_RM_9FL_AREA	11 ต.ค. 65	-	-	-	อุปกรณ์ปกติ
994	01050256	AD2_SMOKE_PANTRY_RM_9FL_AR	11 ต.ค. 65	-	-	-	อุปกรณ์ปกติ
995	01050257	AD3_SMOKE_FIREMAN_LIFT_9FL_	11 ต.ค. 65	-	-	-	อุปกรณ์ปกติ
996	01050258	AD4_SMOKE_GUEST_RM_914_9FL_	-	-	-	-	-
997	01050259	AD5_HEAT_GUEST_RM_914_9FL_G	-	-	-	-	-
998	01050260	AD6_SMOKE_CORRIDOR_9FL_ARE	11 ต.ค. 65	-	-	-	อุปกรณ์ปกติ
999	01050261	AD7_SMOKE_GUEST_RM_913_9FL_	-	3 ม.ค. 66	-	-	อุปกรณ์ปกติ

บริษัท ติยะ มาสเตอร์ ซิสเต็มส์ จำกัด
TEEYA MASTER SYSTEMS CO., LTD.

รายงานการดำเนินการบำรุงรักษาระบบแจ้งเหตุเพลิงไหม้ครั้งที่ 2/4 ประจำปี 2565

Hyatt Regency

Item	Address	Location	Date of PM.				Remark
			PM 1/4	PM 2/4	PM 3/4	PM 4/4	
1000	01050262	AD8_SMOKE_GUEST_RM_912_9FL_	-	3 ม.ค. 66	-	-	อุปกรณ์ปกติ
1001	01050263	AD9_SMOKE_CORRIDOR_9FL_ARE	11 ต.ค. 65	-	-	-	อุปกรณ์ปกติ
1002	01050264	AD10_SMOKE_GUEST_RM_911_9FL	-	-	-	-	-
1003	01050265	AD11_SMOKE_GUEST_RM_910_9FL	-	3 ม.ค. 66	-	-	อุปกรณ์ปกติ
1004	01050266	AD12_SMOKE_CORRIDOR_9FL_ARE	11 ต.ค. 65	-	-	-	อุปกรณ์ปกติ
1005	01050267	AD13_SMOKE_GUEST_RM_909_9FL	-	3 ม.ค. 66	-	-	อุปกรณ์ปกติ
1006	01050268	AD14_SMOKE_GUEST_RM_908_9FL	-	3 ม.ค. 66	-	-	อุปกรณ์ปกติ
1007	01050269	AD15_SMOKE_CORRIDOR_9FL_ARE	11 ต.ค. 65	-	-	-	อุปกรณ์ปกติ
1008	01050270	AD16_SMOKE_GUEST_RM_907_9FL	-	3 ม.ค. 66	-	-	อุปกรณ์ปกติ
1009	01050271	AD17_SMOKE_GUEST_RM_906_9FL	-	3 ม.ค. 66	-	-	อุปกรณ์ปกติ
1010	01050272	AD18_SMOKE_GUEST_RM_906_9FL	-	3 ม.ค. 66	-	-	อุปกรณ์ปกติ
1011	01050273	AD19_HEAT_GUEST_RM_906_9FL_C	-	3 ม.ค. 66	-	-	อุปกรณ์ปกติ
1012	01050274	AD20_SMOKE_GUEST_RM_905_9FL	-	-	-	-	-
1013	01050275	AD21_HEAT_GUEST_RM_905_9FL_C	-	-	-	-	-
1014	01050276	AD22_SMOKE_GUEST_RM_904_9FL	-	-	-	-	-
1015	01050277	AD23_SMOKE_GUEST_RM_903_9FL	-	3 ม.ค. 66	-	-	อุปกรณ์ปกติ
1016	01050278	AD24_SMOKE_GUEST_RM_902_9FL	-	3 ม.ค. 66	-	-	อุปกรณ์ปกติ
1017	01050279	AD25_SMOKE_GUEST_RM_901_9FL	-	3 ม.ค. 66	-	-	อุปกรณ์ปกติ
1018	01050280	AD26_SMOKE_LIFT_LOBBY_9FL_L	11 ต.ค. 65	-	-	-	อุปกรณ์ปกติ
1019	01050281	AD30_SMOKE_EE_RM_10FL_AREA	11 ต.ค. 65	-	-	-	อุปกรณ์ปกติ
1020	01050282	AD31_SMOKE_PANTRY_RM_10FL_	11 ต.ค. 65	-	-	-	อุปกรณ์ปกติ
1021	01050283	AD32_SMOKE_FIREMAN_LIFT_10F	11 ต.ค. 65	-	-	-	อุปกรณ์ปกติ
1022	01050284	AD33_HEAT_GUEST_RM_1014_10FL	-	-	-	-	-
1023	01050285	AD34_SMOKE_GUEST_RM_1014_10	-	-	-	-	-
1024	01050286	AD35_SMOKE_CORRIDOR_10FL_AR	11 ต.ค. 65	-	-	-	อุปกรณ์ปกติ
1025	01050287	AD36_SMOKE_GUEST_RM_1013_10	-	-	-	-	-
1026	01050288	AD37_SMOKE_GUEST_RM_1012_10	-	-	-	-	-

บริษัท ติยะ มาสเตอร์ ซิสเต็มส์ จำกัด
TEEYA MASTER SYSTEMS CO., LTD.

รายงานการดำเนินการบำรุงรักษาระบบแจ้งเหตุเพลิงไหม้ครั้งที่ 2/4 ประจำปี 2565

Hyatt Regency

Item	Address	Location	Date of PM.				Remark
			PM 1/4	PM 2/4	PM 3/4	PM 4/4	
1027	01050289	AD38_SMOKE_CORRIDOR_10FL_AF	11 ต.ค. 65	-	-	-	อุปกรณ์ปกติ
1028	01050290	AD39_SMOKE_GUEST_RM_1011_10	-	-	-	-	-
1029	01050291	AD40_SMOKE_GUEST_RM_1010_10	-	-	-	-	-
1030	01050292	AD41_SMOKE_CORRIDOR_10FL_AF	11 ต.ค. 65	-	-	-	อุปกรณ์ปกติ
1031	01050293	AD42_SMOKE_GUEST_RM_1009_10	-	-	-	-	-
1032	01050294	AD43_SMOKE_GUEST_RM_1008_10	-	-	-	-	-
1033	01050295	AD44_SMOKE_CORRIDOR_10FL_AF	11 ต.ค. 65	-	-	-	อุปกรณ์ปกติ
1034	01050296	AD45_SMOKE_GUEST_RM_1007_10	-	4 ม.ค. 66	-	-	อุปกรณ์ปกติ
1035	01050297	AD46_SMOKE_GUEST_RM_1006_10	-	-	-	-	-
1036	01050298	AD47_SMOKE_GUEST_RM_1006_10	-	-	-	-	-
1037	01050299	AD48_HEAT_GUEST_RM_1006_10FL	-	-	-	-	-
1038	01050300	AD49_SMOKE_GUEST_RM_1005_10	-	-	-	-	-
1039	01050301	AD50_HEAT_GUEST_RM_1005_10FL	-	-	-	-	-
1040	01050302	AD51_SMOKE_GUEST_RM_1004_10	-	-	-	-	-
1041	01050303	AD52_SMOKE_GUEST_RM_1003_10	-	-	-	-	-
1042	01050304	AD53_SMOKE_GUEST_RM_1002_10	-	-	-	-	-
1043	01050305	AD54_SMOKE_GUEST_RM_1001_10	-	-	-	-	-
1044	01050306	AD55_SMOKE_LIFT_LOBBY_10FL_I	11 ต.ค. 65	-	-	-	อุปกรณ์ปกติ
1045	01050307	AD59_SMOKE_EE_RM_11FL_AREA	11 ต.ค. 65	-	-	-	อุปกรณ์ปกติ
1046	01050308	AD60_SMOKE_PANTRY_RM_11FL_	11 ต.ค. 65	-	-	-	อุปกรณ์ปกติ
1047	01050309	AD61_SMOKE_FIREMAN_LIFT_11FI	11 ต.ค. 65	-	-	-	อุปกรณ์ปกติ
1048	01050310	AD62_SMOKE_GUEST_RM_1114_11	-	-	-	-	-
1049	01050311	AD63_HEAT_GUEST_RM_1114_11FL	-	-	-	-	-
1050	01050312	AD64_SMOKE_CORRIDOR_11FL_AF	-	-	-	-	-
1051	01050313	AD65_SMOKE_GUEST_RM_1113_11	-	4 ม.ค. 66	-	-	อุปกรณ์ปกติ
1052	01050314	AD66_SMOKE_GUEST_RM_1112_11	-	-	-	-	-
1053	01050315	AD67_SMOKE_CORRIDOR_11FL_AF	11 ต.ค. 65	-	-	-	อุปกรณ์ปกติ

บริษัท ติยะ มาสเตอร์ ซิสเต็มส์ จำกัด
TEEYA MASTER SYSTEMS CO., LTD.

รายงานการดำเนินการบำรุงรักษาระบบแจ้งเหตุเพลิงไหม้ครั้งที่ 2/4 ประจำปี 2565

Hyatt Regency

Item	Address	Location	Date of PM.				Remark
			PM 1/4	PM 2/4	PM 3/4	PM 4/4	
1054	01050316	AD68_SMOKE_GUEST_RM_1111_11	-	4 ม.ค. 66	-	-	อุปกรณ์ปกติ
1055	01050317	AD69_SMOKE_GUEST_RM_1110_11	-	4 ม.ค. 66	-	-	อุปกรณ์ปกติ
1056	01050318	AD70_SMOKE_CORRIDOR_11FL_AR	11 ต.ค. 65	-	-	-	อุปกรณ์ปกติ
1057	01050319	AD71_SMOKE_GUEST_RM_1109_11	-	-	-	-	-
1058	01050320	AD72_SMOKE_GUEST_RM_1108_11	-	4 ม.ค. 66	-	-	อุปกรณ์ปกติ
1059	01050321	AD73_SMOKE_CORRIDOR_11FL_AR	11 ต.ค. 65	-	-	-	อุปกรณ์ปกติ
1060	01050322	AD74_SMOKE_GUEST_RM_1107_11	-	4 ม.ค. 66	-	-	อุปกรณ์ปกติ
1061	01050323	AD75_SMOKE_GUEST_RM_1106_11	-	-	-	-	-
1062	01050324	AD76_SMOKE_GUEST_RM_1106_11	-	-	-	-	-
1063	01050325	AD77_HEAT_GUEST_RM_1106_11FL	-	-	-	-	-
1064	01050326	AD78_SMOKE_GUEST_RM_1105_11	-	-	-	-	-
1065	01050327	AD79_HEAT_GUEST_RM_1105_11FL	-	-	-	-	-
1066	01050328	AD80_SMOKE_GUEST_RM_1104_11	-	-	-	-	-
1067	01050329	AD81_SMOKE_GUEST_RM_1103_11	-	-	-	-	-
1068	01050330	AD82_SMOKE_GUEST_RM_1102_11	-	4 ม.ค. 66	-	-	อุปกรณ์ปกติ
1069	01050331	AD83_SMOKE_GUEST_RM_1101_11	-	4 ม.ค. 66	-	-	อุปกรณ์ปกติ
1070	01050332	AD84_SMOKE_LIFT_LOBBY_11FL_I	11 ต.ค. 65	-	-	-	อุปกรณ์ปกติ
1071	01050333	AD88_SMOKE_EE_RM_12FL_AREA	11 ต.ค. 65	-	-	-	อุปกรณ์ปกติ
1072	01050334	AD89_SMOKE_PANTRY_RM_12FL_	11 ต.ค. 65	-	-	-	อุปกรณ์ปกติ
1073	01050335	AD90_SMOKE_FIREMAN_LIFT_12FL	11 ต.ค. 65	-	-	-	อุปกรณ์ปกติ
1074	01050336	AD91_SMOKE_GUEST_RM_1214_12	-	-	-	-	-
1075	01050337	AD92_HEAT_GUEST_RM_1214_12FL	-	-	-	-	-
1076	01050338	AD93_SMOKE_CORRIDOR_12FL_AR	11 ต.ค. 65	-	-	-	อุปกรณ์ปกติ
1077	01050339	AD94_SMOKE_GUEST_RM_1213_12	-	4 ม.ค. 66	-	-	อุปกรณ์ปกติ
1078	01050340	AD95_SMOKE_GUEST_RM_1212_12	-	4 ม.ค. 66	-	-	อุปกรณ์ปกติ
1079	01050341	AD96_SMOKE_CORRIDOR_12FL_AR	11 ต.ค. 65	-	-	-	อุปกรณ์ปกติ
1080	01050342	AD97_SMOKE_GUEST_RM_1211_12	-	4 ม.ค. 66	-	-	อุปกรณ์ปกติ

บริษัท ติยะ มาสเตอร์ ซิสเต็มส์ จำกัด
TEEYA MASTER SYSTEMS CO., LTD.

รายงานการดำเนินการบำรุงรักษาระบบแจ้งเหตุเพลิงไหม้ครั้งที่ 2/4 ประจำปี 2565

Hyatt Regency

Item	Address	Location	Date of PM.				Remark
			PM 1/4	PM 2/4	PM 3/4	PM 4/4	
1081	01050343	AD98_SMOKE_GUEST_RM_1210_12	-	4 ม.ค. 66	-	-	อุปกรณ์ปกติ
1082	01050344	AD99_SMOKE_CORRIDOR_12FL_AF	11 ต.ค. 65	-	-	-	อุปกรณ์ปกติ
1083	01050345	AD100_SMOKE_GUEST_RM_1209_1	-	4 ม.ค. 66	-	-	อุปกรณ์ปกติ
1084	01050346	AD101_SMOKE_GUEST_RM_1208_1	-	4 ม.ค. 66	-	-	อุปกรณ์ปกติ
1085	01050347	AD102_SMOKE_CORRIDOR_12FL_A	11 ต.ค. 65	-	-	-	อุปกรณ์ปกติ
1086	01050348	AD103_SMOKE_GUEST_RM_1207_1	-	4 ม.ค. 66	-	-	อุปกรณ์ปกติ
1087	01050349	AD104_SMOKE_GUEST_RM_1206_1	-	4 ม.ค. 66	-	-	อุปกรณ์ปกติ
1088	01050350	AD105_SMOKE_GUEST_RM_1206_1	-	4 ม.ค. 66	-	-	อุปกรณ์ปกติ
1089	01050351	AD106_HEAT_GUEST_RM_1206_12F	-	4 ม.ค. 66	-	-	อุปกรณ์ปกติ
1090	01050352	AD107_SMOKE_GUEST_RM_1205_1	-	-	-	-	-
1091	01050353	AD108_HEAT_GUEST_RM_1205_12F	-	-	-	-	-
1092	01050354	AD109_SMOKE_GUEST_RM_1204_1	-	4 ม.ค. 66	-	-	อุปกรณ์ปกติ
1093	01050355	AD110_SMOKE_GUEST_RM_1203_1	-	4 ม.ค. 66	-	-	อุปกรณ์ปกติ
1094	01050356	AD111_SMOKE_GUEST_RM_1202_1	-	4 ม.ค. 66	-	-	อุปกรณ์ปกติ
1095	01050357	AD112_SMOKE_GUEST_RM_1201_1	-	4 ม.ค. 66	-	-	อุปกรณ์ปกติ
1096	01050358	AD113_SMOKE_LIFT_LOBBY_12FL	11 ต.ค. 65	-	-	-	อุปกรณ์ปกติ
1097	01050376	FS1_9FL_FM	-	-	-	-	-
1098	01050377	SV1_9FL	-	-	-	-	-
1099	01050378	STB1_9FL	-	-	-	-	-
1100	01050379	STB2_9FL_ADA	-	-	-	-	-
1101	01050380	SPK1_9FL	-	-	-	-	-
1102	01050381	SPK2_9FL_ADA	-	-	-	-	-
1103	01050382	TEL1_9FL	-	-	-	-	-
1104	01050383	TEL2_9FL	-	-	-	-	-
1105	01050384	RELAY1_9FL	-	-	-	-	-
1106	01050385	RELAY2_9FL	-	-	-	-	-
1107	01050386	STATUS_SD1_9FL	-	-	-	-	-

บริษัท ติยะ มาสเตอร์ ซิสเต็มส์ จำกัด
TEEYA MASTER SYSTEMS CO., LTD.

รายงานการดำเนินการบำรุงรักษาระบบแจ้งเหตุเพลิงไหม้ครั้งที่ 2/4 ประจำปี 2565

Hyatt Regency

Item	Address	Location	Date of PM.				Remark
			PM 1/4	PM 2/4	PM 3/4	PM 4/4	
1108	01050387	STATUS_SD2_9FL	-	-	-	-	-
1109	01050388	FS1_10FL_FM	-	-	-	-	-
1110	01050389	SV1_10FL	-	-	-	-	-
1111	01050390	STB1_10FL	-	-	-	-	-
1112	01050391	STB2_10FL	-	-	-	-	-
1113	01050392	SPK1_10FL	-	-	-	-	-
1114	01050393	SPK2_10FL	-	-	-	-	-
1115	01050394	TEL1_10FL	-	-	-	-	-
1116	01050395	TEL2_10FL	-	-	-	-	-
1117	01050396	RELAY1_10FL	-	-	-	-	-
1118	01050397	RELAY2_10FL	-	-	-	-	-
1119	01050400	FS1_11FL_FM	-	-	-	-	-
1120	01050401	SV1_11FL	-	-	-	-	-
1121	01050402	STB1_11FL	-	-	-	-	-
1122	01050403	STB2_11FL	-	-	-	-	-
1123	01050404	SPK1_11FL	-	-	-	-	-
1124	01050405	SPK2_11FL	-	-	-	-	-
1125	01050406	TEL1_11FL	-	-	-	-	-
1126	01050407	TEL2_11FL	-	-	-	-	-
1127	01050408	RELAY1_11FL	-	-	-	-	-
1128	01050409	RELAY2_11FL	-	-	-	-	-
1129	01050412	FS1_12FL_FM	-	-	-	-	-
1130	01050413	SV1_12FL	-	-	-	-	-
1131	01050414	STB1_12FL	-	-	-	-	-
1132	01050415	STB2_12FL	-	-	-	-	-
1133	01050416	SPK1_12FL	-	-	-	-	-
1134	01050417	SPK2_12FL	-	-	-	-	-

บริษัท ติยะ มาสเตอร์ ซิสเต็มส์ จำกัด
TEEYA MASTER SYSTEMS CO., LTD.

รายงานการดำเนินการบำรุงรักษาระบบแจ้งเหตุเพลิงไหม้ครั้งที่ 2/4 ประจำปี 2565

Hyatt Regency

Item	Address	Location	Date of PM.				Remark
			PM 1/4	PM 2/4	PM 3/4	PM 4/4	
1135	01050418	TEL1_12FL	-	-	-	-	-
1136	01050419	TEL2_12FL	-	-	-	-	-
1137	01050420	RELAY1_12FL	-	-	-	-	-
1138	01050421	RELAY2_12FL	-	-	-	-	-
1139	01050422	STATUS_SD1_12FL	-	-	-	-	-
1140	01050423	STATUS_SD2_12FL	-	-	-	-	-
1141	01050424	AD27_MANUAL_9FL_FM	-	-	-	-	-
1142	01050425	AD28_MANUAL_9FL_FM	-	-	-	-	-
1143	01050426	AD29_MANUAL_9FL_FM	-	-	-	-	-
1144	01050427	AD56_MANUAL_10FL_FM	-	-	-	-	-
1145	01050428	AD57_MANUAL_10FL_FM	-	-	-	-	-
1146	01050429	AD58_MANUAL_10FL_FM	-	-	-	-	-
1147	01050430	AD85_MANUAL_11FL_FM	-	-	-	-	-
1148	01050431	AD86_MANUAL_11FL_FM	-	-	-	-	-
1149	01050432	AD87_MANUAL_11FL_FM	-	-	-	-	-
1150	01050433	AD114_MANUAL_12FL_FM	-	-	-	-	-
1151	01050434	AD115_MANUAL_12FL_FM	-	-	-	-	-
1152	01050435	AD116_MANUAL_12FL_FM	-	-	-	-	-
1153	01050501	SOUNDER_BASE_706_FL7	-	-	-	-	-
1154	01050502	SOUNDER_BASE_806_FL8	-	-	-	-	-
1155	01050503	SOUNDER_BASE_705_FL7	-	-	-	-	-
1156	01050504	SOUNDER_BASE_714_FL7	-	-	-	-	-
1157	01050505	SOUNDER_BASE_805_FL8	-	-	-	-	-
1158	01050506	SOUNDER_BASE_814_FL8	-	-	-	-	-
1159	01050530	SOUNDER_BASE_906_FL9	-	-	-	-	-
1160	01050531	SOUNDER_BASE_1006_FL10	-	-	-	-	-
1161	01050532	SOUNDER_BASE_1106_FL11	-	-	-	-	-

บริษัท ติยะ มาสเตอร์ ซิสเต็มส์ จำกัด
TEEYA MASTER SYSTEMS CO., LTD.

รายงานการดำเนินการบำรุงรักษาระบบแจ้งเหตุเพลิงไหม้ครั้งที่ 2/4 ประจำปี 2565

Hyatt Regency

Item	Address	Location	Date of PM.				Remark
			PM 1/4	PM 2/4	PM 3/4	PM 4/4	
1162	01050533	SOUNDER_BASE_1206_FL12	-	-	-	-	-
1163	01050534	SOUNDER_BASE_905_FL9	-	-	-	-	-
1164	01050535	SOUNDER_BASE_914_FL9	-	-	-	-	-
1165	01050536	SOUNDER_BASE_1005_FL10	-	-	-	-	-
1166	01050537	SOUNDER_BASE_1014_FL10	-	-	-	-	-
1167	01050538	SOUNDER_BASE_1105_FL11	-	-	-	-	-
1168	01050539	SOUNDER_BASE_1114_FL11	-	-	-	-	-
1169	01050540	SOUNDER_BASE_1205_FL12	-	-	-	-	-
1170	01050541	SOUNDER_BASE_1214_FL12	-	-	-	-	-
1171	01080000	LOOP9_10	11 ต.ค. 65	-	-	-	อุปกรณ์ปกติ
1172	01080001	IM1_LOOP9_14FL	11 ต.ค. 65	-	-	-	อุปกรณ์ปกติ
1173	01080002	IM2_LOOP9_15FL	11 ต.ค. 65	-	-	-	อุปกรณ์ปกติ
1174	01080003	IM3_LOOP9_16FL	11 ต.ค. 65	-	-	-	อุปกรณ์ปกติ
1175	01080004	IM4_LOOP9_17FL	11 ต.ค. 65	-	-	-	อุปกรณ์ปกติ
1176	01080005	AD1_SMOKE_EE_RM_14FL_AREA	11 ต.ค. 65	-	-	-	อุปกรณ์ปกติ
1177	01080006	AD2_SMOKE_PANTRY_RM_14FL_A	11 ต.ค. 65	-	-	-	อุปกรณ์ปกติ
1178	01080007	AD3_SMOKE_FIREMAN_LIFT_14FL_	11 ต.ค. 65	-	-	-	อุปกรณ์ปกติ
1179	01080008	AD4_SMOKE_GUEST_RM_1414_14F	-	-	-	-	-
1180	01080009	AD5_HEAT_GUEST_RM_1414_14FL_	-	-	-	-	-
1181	01080010	AD6_SMOKE_CORRIDOR_14FL_ARI	11 ต.ค. 65	-	-	-	อุปกรณ์ปกติ
1182	01080011	AD7_SMOKE_GUEST_RM_1413_14F	-	4 ม.ค. 66	-	-	อุปกรณ์ปกติ
1183	01080012	AD8_SMOKE_GUEST_RM_1412_14F	-	-	-	-	-
1184	01080013	AD9_SMOKE_CORRIDOR_14FL_ARI	11 ต.ค. 65	-	-	-	อุปกรณ์ปกติ
1185	01080014	AD10_SMOKE_GUEST_RM_1411_14	-	4 ม.ค. 66	-	-	อุปกรณ์ปกติ
1186	01080015	AD11_SMOKE_GUEST_RM_1410_14	-	-	-	-	-
1187	01080016	AD12_SMOKE_CORRIDOR_14FL_AR	11 ต.ค. 65	-	-	-	อุปกรณ์ปกติ
1188	01080017	AD13_SMOKE_GUEST_RM_1409_14	-	4 ม.ค. 66	-	-	อุปกรณ์ปกติ

บริษัท ติยะ มาสเตอร์ ซิสเต็มส์ จำกัด
TEEYA MASTER SYSTEMS CO., LTD.

รายงานการดำเนินการบำรุงรักษาระบบแจ้งเหตุเพลิงไหม้ครั้งที่ 2/4 ประจำปี 2565

Hyatt Regency

Item	Address	Location	Date of PM.				Remark
			PM 1/4	PM 2/4	PM 3/4	PM 4/4	
1189	01080018	AD14_SMOKE_GUEST_RM_1408_14	-	-	-	-	-
1190	01080019	AD15_SMOKE_CORRIDOR_14FL_AF	11 ต.ค. 65	-	-	-	อุปกรณ์ปกติ
1191	01080020	AD16_SMOKE_GUEST_RM_1407_14	-	-	-	-	-
1192	01080021	AD17_SMOKE_GUEST_RM_1406_14	-	-	-	-	-
1193	01080022	AD18_SMOKE_GUEST_RM_1406_14	-	-	-	-	-
1194	01080023	AD19_HEAT_GUEST_RM_1406_14FL	-	-	-	-	-
1195	01080024	AD20_SMOKE_GUEST_RM_1405_14	-	-	-	-	-
1196	01080025	AD21_HEAT_GUEST_RM_1405_14FL	-	-	-	-	-
1197	01080026	AD22_SMOKE_GUEST_RM_1404_14	-	-	-	-	-
1198	01080027	AD23_SMOKE_GUEST_RM_1403_14	-	-	-	-	-
1199	01080028	AD24_SMOKE_GUEST_RM_1402_14	-	4 ม.ค. 66	-	-	อุปกรณ์ปกติ
1200	01080029	AD25_SMOKE_GUEST_RM_1401_14	-	4 ม.ค. 66	-	-	อุปกรณ์ปกติ
1201	01080030	AD26_SMOKE_LIFT_LOBBY_14FL_I	11 ต.ค. 65	-	-	-	อุปกรณ์ปกติ
1202	01080031	AD30_SMOKE_EE_RM_15FL_AREA	11 ต.ค. 65	-	-	-	อุปกรณ์ปกติ
1203	01080032	AD31_SMOKE_PANTRY_RM_15FL_	11 ต.ค. 65	-	-	-	อุปกรณ์ปกติ
1204	01080033	AD32_SMOKE_FIREMAN_LIFT_15FL	11 ต.ค. 65	-	-	-	อุปกรณ์ปกติ
1205	01080034	AD33_SMOKE_GUEST_RM_1514_15	-	-	-	-	-
1206	01080035	AD34_HEAT_GUEST_RM_1514_15FL	-	-	-	-	-
1207	01080036	AD35_SMOKE_CORRIDOR_15FL_AF	11 ต.ค. 65	-	-	-	อุปกรณ์ปกติ
1208	01080037	AD36_SMOKE_GUEST_RM_1513_15	-	-	-	-	-
1209	01080038	AD37_SMOKE_GUEST_RM_1512_15	-	-	-	-	-
1210	01080039	AD38_SMOKE_CORRIDOR_15FL_AF	11 ต.ค. 65	-	-	-	อุปกรณ์ปกติ
1211	01080040	AD39_SMOKE_GUEST_RM_1511_15	-	-	-	-	-
1212	01080041	AD40_SMOKE_GUEST_RM_1510_15	-	-	-	-	-
1213	01080042	AD41_SMOKE_CORRIDOR_15FL_AF	11 ต.ค. 65	-	-	-	อุปกรณ์ปกติ
1214	01080043	AD42_SMOKE_GUEST_RM_1509_15	-	-	-	-	-
1215	01080044	AD43_SMOKE_GUEST_RM_1508_15	-	-	-	-	-

บริษัท ติยะ มาสเตอร์ ซิสเต็มส์ จำกัด
TEEYA MASTER SYSTEMS CO., LTD.

รายงานการดำเนินการบำรุงรักษาระบบแจ้งเหตุเพลิงไหม้ครั้งที่ 2/4 ประจำปี 2565

Hyatt Regency

Item	Address	Location	Date of PM.				Remark
			PM 1/4	PM 2/4	PM 3/4	PM 4/4	
1216	01080045	AD44_SMOKE_CORRIDOR_15FL_AF	11 ต.ค. 65	-	-	-	อุปกรณ์ปกติ
1217	01080046	AD45_SMOKE_GUEST_RM_1507_15	-	-	-	-	-
1218	01080047	AD46_SMOKE_GUEST_RM_1506_15	-	-	-	-	-
1219	01080048	AD47_SMOKE_GUEST_RM_1506_15	-	-	-	-	-
1220	01080049	AD48_HEAT_GUEST_RM_1506_15FL	-	-	-	-	-
1221	01080050	AD49_SMOKE_GUEST_RM_1505_15	-	-	-	-	-
1222	01080051	AD50_HEAT_GUEST_RM_1505_15FL	-	-	-	-	-
1223	01080052	AD51_SMOKE_GUEST_RM_1504_15	-	-	-	-	-
1224	01080053	AD52_SMOKE_GUEST_RM_1503_15	-	-	-	-	-
1225	01080054	AD53_SMOKE_GUEST_RM_1502_15	-	-	-	-	-
1226	01080055	AD54_SMOKE_GUEST_RM_1501_15	-	-	-	-	-
1227	01080056	AD55_SMOKE_LIFT_LOBBY_15FL_I	11 ต.ค. 65	-	-	-	อุปกรณ์ปกติ
1228	01080057	AD59_SMOKE_EE_RM_16FL_AREA	11 ต.ค. 65	-	-	-	อุปกรณ์ปกติ
1229	01080058	AD60_SMOKE_PANTRY_RM_16FL_	11 ต.ค. 65	-	-	-	อุปกรณ์ปกติ
1230	01080059	AD61_SMOKE_FIREMAN_LIFT_16FI	11 ต.ค. 65	-	-	-	อุปกรณ์ปกติ
1231	01080060	AD62_SMOKE_GUEST_RM_1614_16	-	-	-	-	-
1232	01080061	AD63_HEAT_GUEST_RM_1614_16FL	-	-	-	-	-
1233	01080062	AD64_SMOKE_CORRIDOR_16FL_AF	11 ต.ค. 65	-	-	-	อุปกรณ์ปกติ
1234	01080063	AD65_SMOKE_GUEST_RM_1613_16	-	-	-	-	-
1235	01080064	AD66_SMOKE_GUEST_RM_1612_16	-	-	-	-	-
1236	01080065	AD67_SMOKE_CORRIDOR_16FL_AF	11 ต.ค. 65	-	-	-	อุปกรณ์ปกติ
1237	01080066	AD68_SMOKE_GUEST_RM_1611_16	-	-	-	-	-
1238	01080067	AD69_SMOKE_GUEST_RM_1610_16	-	4 ม.ค. 66	-	-	อุปกรณ์ปกติ
1239	01080068	AD70_SMOKE_CORRIDOR_16FL_AF	11 ต.ค. 65	-	-	-	อุปกรณ์ปกติ
1240	01080069	AD71_SMOKE_GUEST_RM_1609_16	-	-	-	-	-
1241	01080070	AD72_SMOKE_GUEST_RM_1608_16	-	-	-	-	-
1242	01080071	AD73_SMOKE_CORRIDOR_16FL_AF	11 ต.ค. 65	-	-	-	อุปกรณ์ปกติ

บริษัท ติยะ มาสเตอร์ ซิสเต็มส์ จำกัด
TEEYA MASTER SYSTEMS CO., LTD.

รายงานการดำเนินการบำรุงรักษาระบบแจ้งเหตุเพลิงไหม้ครั้งที่ 2/4 ประจำปี 2565

Hyatt Regency

Item	Address	Location	Date of PM.				Remark
			PM 1/4	PM 2/4	PM 3/4	PM 4/4	
1243	01080072	AD74_SMOKE_GUEST_RM_1607_16	-	-	-	-	-
1244	01080073	AD75_SMOKE_GUEST_RM_1606_16	-	-	-	-	-
1245	01080074	AD76_SMOKE_GUEST_RM_1606_16	-	-	-	-	-
1246	01080075	AD77_HEAT_GUEST_RM_1606_16FL	-	-	-	-	-
1247	01080076	AD78_SMOKE_GUEST_RM_1605_16	-	-	-	-	-
1248	01080077	AD79_HEAT_GUEST_RM_1605_16FL	-	-	-	-	-
1249	01080078	AD80_SMOKE_GUEST_RM_1604_16	-	-	-	-	-
1250	01080079	AD81_SMOKE_GUEST_RM_1603_16	-	-	-	-	-
1251	01080080	AD82_SMOKE_GUEST_RM_1602_16	-	-	-	-	-
1252	01080081	AD83_SMOKE_GUEST_RM_1601_16	-	-	-	-	-
1253	01080082	AD84_SMOKE_LIFT_LOBBY_16FL_I	11 ต.ค. 65	-	-	-	อุปกรณ์ปกติ
1254	01080083	AD88_SMOKE_EE_RM_17FL_AREA	11 ต.ค. 65	-	-	-	อุปกรณ์ปกติ
1255	01080084	AD89_SMOKE_PANTRY_RM_17FL_	11 ต.ค. 65	-	-	-	อุปกรณ์ปกติ
1256	01080085	AD90_SMOKE_FIREMAN_LIFT_17FL	11 ต.ค. 65	-	-	-	อุปกรณ์ปกติ
1257	01080086	AD91_SMOKE_GUEST_RM_1714_17	-	-	-	-	-
1258	01080087	AD92_HEAT_GUEST_RM_1714_17FL	-	-	-	-	-
1259	01080088	AD93_SMOKE_CORRIDOR_17FL_AR	11 ต.ค. 65	-	-	-	อุปกรณ์ปกติ
1260	01080089	AD94_SMOKE_GUEST_RM_1713_17	-	4 ม.ค. 66	-	-	อุปกรณ์ปกติ
1261	01080090	AD95_SMOKE_GUEST_RM_1712_17	-	-	-	-	-
1262	01080091	AD96_SMOKE_CORRIDOR_17FL_AR	11 ต.ค. 65	-	-	-	อุปกรณ์ปกติ
1263	01080092	AD97_SMOKE_GUEST_RM_1711_17	-	-	-	-	-
1264	01080093	AD98_SMOKE_GUEST_RM_1710_17	-	-	-	-	-
1265	01080094	AD99_SMOKE_CORRIDOR_17FL_AR	11 ต.ค. 65	-	-	-	อุปกรณ์ปกติ
1266	01080095	AD100_SMOKE_GUEST_RM_1709_1	-	-	-	-	-
1267	01080096	AD101_SMOKE_GUEST_RM_1708_1	-	-	-	-	-
1268	01080097	AD102_SMOKE_CORRIDOR_17FL_A	11 ต.ค. 65	-	-	-	อุปกรณ์ปกติ
1269	01080098	AD103_SMOKE_GUEST_RM_1707_1	-	-	-	-	-

บริษัท ติยะ มาสเตอร์ ซิสเต็มส์ จำกัด
TEEYA MASTER SYSTEMS CO., LTD.

รายงานการดำเนินการบำรุงรักษาระบบแจ้งเหตุเพลิงไหม้ครั้งที่ 2/4 ประจำปี 2565

Hyatt Regency

Item	Address	Location	Date of PM.				Remark
			PM 1/4	PM 2/4	PM 3/4	PM 4/4	
1270	01080099	AD104_SMOKE_GUEST_RM_1706_1	-	-	-	-	-
1271	01080100	AD105_SMOKE_GUEST_RM_1706_1	11 ต.ค. 65	-	-	-	Comm. Fault Smoke ADD เสีย
1272	01080101	AD106_HEAT_GUEST_RM_1706_17F	-	-	-	-	-
1273	01080102	AD107_SMOKE_GUEST_RM_1705_1	-	-	-	-	-
1274	01080103	AD108_HEAT_GUEST_RM_1705_17F	-	-	-	-	-
1275	01080104	AD109_SMOKE_GUEST_RM_1704_1	-	-	-	-	-
1276	01080105	AD110_SMOKE_GUEST_RM_1703_1	-	-	-	-	-
1277	01080106	AD111_SMOKE_GUEST_RM_1702_1	-	-	-	-	-
1278	01080107	AD112_SMOKE_GUEST_RM_1701_1	-	-	-	-	-
1279	01080108	AD113_SMOKE_LIFT_LOBBY_17FL	11 ต.ค. 65	-	-	-	อุปกรณ์ปกติ
1280	01080126	FS1_14FL_FM	-	-	-	-	-
1281	01080127	SV1_14FL	-	-	-	-	-
1282	01080128	STB1_14FL	-	-	-	-	-
1283	01080129	STB2_14FL	-	-	-	-	-
1284	01080130	SPK1_14FL	-	-	-	-	-
1285	01080131	SPK2_14FL	-	-	-	-	-
1286	01080132	TEL1_14FL	-	-	-	-	-
1287	01080133	TEL2_14FL	-	-	-	-	-
1288	01080134	RELAY1_14FL	-	-	-	-	-
1289	01080135	RELAY2_14FL	-	-	-	-	-
1290	01080136	STATUS_SD1_14FL	-	-	-	-	-
1291	01080137	STATUS_SD2_14FL	-	-	-	-	-
1292	01080138	FS1_15FL_FM	-	-	-	-	-
1293	01080139	SV1_15FL	-	-	-	-	-
1294	01080140	STB1_15FL	-	-	-	-	-
1295	01080141	STB2_15FL	-	-	-	-	-
1296	01080142	SPK1_15FL	-	-	-	-	-

บริษัท ติยะ มาสเตอร์ ซิสเต็มส์ จำกัด
TEEYA MASTER SYSTEMS CO., LTD.

รายงานการดำเนินการบำรุงรักษาระบบแจ้งเหตุเพลิงไหม้ครั้งที่ 2/4 ประจำปี 2565

Hyatt Regency

Item	Address	Location	Date of PM.				Remark
			PM 1/4	PM 2/4	PM 3/4	PM 4/4	
1297	01080143	SPK2_15FL	-	-	-	-	-
1298	01080144	TEL1_15FL	-	-	-	-	-
1299	01080145	TEL2_15FL	-	-	-	-	-
1300	01080146	RELAY1_15FL	-	-	-	-	-
1301	01080147	RELAY2_15FL	-	-	-	-	-
1302	01080148	STATUS_SD1_15FL	-	-	-	-	-
1303	01080149	STATUS_SD2_15FL	-	-	-	-	-
1304	01080150	FS1_16FL_FM	-	-	-	-	-
1305	01080151	SV1_16FL	-	-	-	-	-
1306	01080152	STB1_16FL	-	-	-	-	-
1307	01080153	STB2_16FL	-	-	-	-	-
1308	01080154	SPK1_16FL	-	-	-	-	-
1309	01080155	SPK2_16FL	-	-	-	-	-
1310	01080156	TEL1_16FL	-	-	-	-	-
1311	01080157	TEL2_16FL	-	-	-	-	-
1312	01080158	RELAY1_16FL	-	-	-	-	-
1313	01080159	RELAY2_16FL	-	-	-	-	-
1314	01080160	STATUS_SD1_16FL	-	-	-	-	-
1315	01080161	STATUS_SD2_16FL	-	-	-	-	-
1316	01080162	FS1_17FL_FM	-	-	-	-	-
1317	01080163	SV1_17FL	-	-	-	-	-
1318	01080164	STB1_17FL	-	-	-	-	-
1319	01080165	STB2_17FL	-	-	-	-	-
1320	01080166	SPK1_17FL	-	-	-	-	-
1321	01080167	SPK2_17FL	-	-	-	-	-
1322	01080168	TEL1_17FL	-	-	-	-	-
1323	01080169	TEL2_17FL	-	-	-	-	-

บริษัท ติยะ มาสเตอร์ ซิสเต็มส์ จำกัด
TEEYA MASTER SYSTEMS CO., LTD.

รายงานการดำเนินการบำรุงรักษาระบบแจ้งเหตุเพลิงไหม้ครั้งที่ 2/4 ประจำปี 2565

Hyatt Regency

Item	Address	Location	Date of PM.				Remark
			PM 1/4	PM 2/4	PM 3/4	PM 4/4	
1324	01080170	RELAY1_17FL	-	-	-	-	-
1325	01080171	RELAY2_17FL	-	-	-	-	-
1326	01080172	STATUS_SD1_17FL	-	-	-	-	-
1327	01080173	STATUS_SD2_17FL	-	-	-	-	-
1328	01080174	AD27_MANUAL_14FL_FM	-	-	-	-	-
1329	01080175	AD28_MANUAL_14FL_FM	-	-	-	-	-
1330	01080176	AD29_MANUAL_14FL_FM	-	-	-	-	-
1331	01080177	AD56_MANUAL_15FL_FM	-	-	-	-	-
1332	01080178	AD57_MANUAL_15FL_FM	-	-	-	-	-
1333	01080179	AD58_MANUAL_15FL_FM	-	-	-	-	-
1334	01080180	AD85_MANUAL_16FL_FM	-	-	-	-	-
1335	01080181	AD86_MANUAL_16FL_FM	-	-	-	-	-
1336	01080182	AD87_MANUAL_16FL_FM	-	-	-	-	-
1337	01080183	AD114_MANUAL_17FL_FM	-	-	-	-	-
1338	01080184	AD115_MANUAL_17FL_FM	-	-	-	-	-
1339	01080185	AD116_MANUAL_17FL_FM	-	-	-	-	-
1340	01080251	IM1_LOOP10_18FL	11 ต.ค. 65	-	-	-	อุปกรณ์ปกติ
1341	01080252	IM2_LOOP10_19FL	11 ต.ค. 65	-	-	-	อุปกรณ์ปกติ
1342	01080253	IM3_LOOP10_20FL	11 ต.ค. 65	-	-	-	อุปกรณ์ปกติ
1343	01080254	IM4_LOOP10_21FL	11 ต.ค. 65	-	-	-	อุปกรณ์ปกติ
1344	01080255	AD1_SMOKE_EE_RM_18FL_AREA	11 ต.ค. 65	-	-	-	อุปกรณ์ปกติ
1345	01080256	AD2_SMOKE_PANTRY_RM_18FL_A	11 ต.ค. 65	-	-	-	อุปกรณ์ปกติ
1346	01080257	AD3_SMOKE_FIREMAN_LIFT_18FL_	11 ต.ค. 65	-	-	-	อุปกรณ์ปกติ
1347	01080258	AD4_SMOKE_GUEST_RM_1814_18F	-	-	-	-	-
1348	01080259	AD5_HEAT_GUEST_RM_1814_18FL_	-	-	-	-	-
1349	01080260	AD6_SMOKE_CORRIDOR_18FL_ARI	11 ต.ค. 65	-	-	-	อุปกรณ์ปกติ
1350	01080261	AD7_SMOKE_GUEST_RM_1813_18F	-	-	-	-	-

บริษัท ติยะ มาสเตอร์ ซิสเต็มส์ จำกัด
TEEYA MASTER SYSTEMS CO., LTD.

รายงานการดำเนินการบำรุงรักษาระบบแจ้งเหตุเพลิงไหม้ครั้งที่ 2/4 ประจำปี 2565

Hyatt Regency

Item	Address	Location	Date of PM.				Remark
			PM 1/4	PM 2/4	PM 3/4	PM 4/4	
1351	01080262	AD8_SMOKE_GUEST_RM_1812_18F	-	-	-	-	-
1352	01080263	AD9_SMOKE_CORRIDOR_18FL_ARI	11 ต.ค. 65	-	-	-	อุปกรณ์ปกติ
1353	01080264	AD10_SMOKE_GUEST_RM_1811_18	-	-	-	-	-
1354	01080265	AD11_SMOKE_GUEST_RM_1810_18	-	-	-	-	-
1355	01080266	AD12_SMOKE_CORRIDOR_18FL_AR	11 ต.ค. 65	-	-	-	อุปกรณ์ปกติ
1356	01080267	AD13_SMOKE_GUEST_RM_1809_18	-	-	-	-	-
1357	01080268	AD14_SMOKE_GUEST_RM_1808_18	-	-	-	-	-
1358	01080269	AD15_SMOKE_CORRIDOR_18FL_AR	11 ต.ค. 65	-	-	-	อุปกรณ์ปกติ
1359	01080270	AD16_SMOKE_GUEST_RM_1807_18	-	-	-	-	-
1360	01080271	AD17_SMOKE_GUEST_RM_1806_18	-	-	-	-	-
1361	01080272	AD18_SMOKE_GUEST_RM_1806_18	-	-	-	-	-
1362	01080273	AD19_HEAT_GUEST_RM_1806_18FL	-	-	-	-	-
1363	01080274	AD20_SMOKE_GUEST_RM_1805_18	-	-	-	-	-
1364	01080275	AD21_SMOKE_GUEST_RM_1805_18	-	-	-	-	-
1365	01080276	AD22_SMOKE_GUEST_RM_1804_18	-	-	-	-	-
1366	01080277	AD23_SMOKE_GUEST_RM_1803_18	-	-	-	-	-
1367	01080278	AD24_SMOKE_GUEST_RM_1802_18	-	-	-	-	-
1368	01080279	AD25_SMOKE_GUEST_RM_1801_18	-	-	-	-	-
1369	01080280	AD26_SMOKE_LIFT_LOBBY_18FL_I	11 ต.ค. 65	-	-	-	อุปกรณ์ปกติ
1370	01080281	AD30_SMOKE_EE_RM_19FL_AREA	11 ต.ค. 65	-	-	-	อุปกรณ์ปกติ
1371	01080282	AD31_SMOKE_PANTRY_RM_19FL_	11 ต.ค. 65	-	-	-	อุปกรณ์ปกติ
1372	01080283	AD32_SMOKE_FIREMAN_LIFT_19FL	11 ต.ค. 65	-	-	-	อุปกรณ์ปกติ
1373	01080284	AD33_SMOKE_GUEST_RM_1914_19	-	-	-	-	-
1374	01080285	AD34_HEAT_GUEST_RM_1914_19FL	-	-	-	-	-
1375	01080286	AD35_SMOKE_CORRIDOR_19FL_AR	11 ต.ค. 65	-	-	-	อุปกรณ์ปกติ
1376	01080287	AD36_SMOKE_GUEST_RM_1913_19	-	-	-	-	-
1377	01080288	AD37_SMOKE_GUEST_RM_1912_19	-	-	-	-	-

บริษัท ติยะ มาสเตอร์ ซิสเต็มส์ จำกัด
TEEYA MASTER SYSTEMS CO., LTD.

รายงานการดำเนินการบำรุงรักษาระบบแจ้งเหตุเพลิงไหม้ครั้งที่ 2/4 ประจำปี 2565

Hyatt Regency

Item	Address	Location	Date of PM.				Remark
			PM 1/4	PM 2/4	PM 3/4	PM 4/4	
1378	01080289	AD38_SMOKE_CORRIDOR_19FL_AR	11 ต.ค. 65	-	-	-	อุปกรณ์ปกติ
1379	01080290	AD39_SMOKE_GUEST_RM_1911_19	-	-	-	-	-
1380	01080291	AD40_SMOKE_GUEST_RM_1910_19	-	-	-	-	-
1381	01080292	AD41_SMOKE_CORRIDOR_19FL_AR	11 ต.ค. 65	-	-	-	อุปกรณ์ปกติ
1382	01080293	AD42_SMOKE_GUEST_RM_1909_19	-	-	-	-	-
1383	01080294	AD43_SMOKE_GUEST_RM_1908_19	-	-	-	-	-
1384	01080295	AD44_SMOKE_CORRIDOR_19FL_AR	-	-	-	-	-
1385	01080296	AD45_SMOKE_GUEST_RM_1907_19	-	-	-	-	-
1386	01080297	AD46_SMOKE_GUEST_RM_1906_19	-	-	-	-	-
1387	01080298	AD47_SMOKE_GUEST_RM_1906_19	-	-	-	-	-
1388	01080299	AD48_HEAT_GUEST_RM_1906_19FL	-	-	-	-	-
1389	01080300	AD49_SMOKE_GUEST_RM_1905_19	-	-	-	-	-
1390	01080301	AD50_HEAT_GUEST_RM_1905_19FL	-	-	-	-	-
1391	01080302	AD51_SMOKE_GUEST_RM_1904_19	-	-	-	-	-
1392	01080303	AD52_SMOKE_GUEST_RM_1903_19	-	-	-	-	-
1393	01080304	AD53_SMOKE_GUEST_RM_1902_19	-	-	-	-	-
1394	01080305	AD54_SMOKE_GUEST_RM_1901_19	-	-	-	-	-
1395	01080306	AD55_SMOKE_LIFT_LOBBY_19FL_I	11 ต.ค. 65	-	-	-	อุปกรณ์ปกติ
1396	01080307	AD59_SMOKE_EE_RM_20FL_AREA	11 ต.ค. 65	-	-	-	อุปกรณ์ปกติ
1397	01080308	AD60_SMOKE_PANTRY_RM_20FL_	11 ต.ค. 65	-	-	-	อุปกรณ์ปกติ
1398	01080309	AD61_SMOKE_FIREMAN_LIFT_20FI	11 ต.ค. 65	-	-	-	อุปกรณ์ปกติ
1399	01080310	AD62_SMOKE_GUEST_RM_2014_20	-	4 ม.ค. 66	-	-	อุปกรณ์ปกติ
1400	01080311	AD63_HEAT_GUEST_RM_2014_20FL	-	4 ม.ค. 66	-	-	อุปกรณ์ปกติ
1401	01080312	AD64_SMOKE_CORRIDOR_20FL_AR	11 ต.ค. 65	-	-	-	อุปกรณ์ปกติ
1402	01080313	AD65_SMOKE_GUEST_RM_2013_20	-	-	-	-	-
1403	01080314	AD66_SMOKE_GUEST_RM_2012_20	-	-	-	-	-
1404	01080315	AD67_SMOKE_CORRIDOR_20FL_AR	11 ต.ค. 65	-	-	-	อุปกรณ์ปกติ

บริษัท ติยะ มาสเตอร์ ซิสเต็มส์ จำกัด
TEEYA MASTER SYSTEMS CO., LTD.

รายงานการดำเนินการบำรุงรักษาระบบแจ้งเหตุเพลิงไหม้ครั้งที่ 2/4 ประจำปี 2565

Hyatt Regency

Item	Address	Location	Date of PM.				Remark
			PM 1/4	PM 2/4	PM 3/4	PM 4/4	
1405	01080316	AD68_SMOKE_GUEST_RM_2011_20	-	-	-	-	-
1406	01080317	AD69_SMOKE_GUEST_RM_2010_20	-	-	-	-	-
1407	01080318	AD70_SMOKE_CORRIDOR_20FL_AR	11 ต.ค. 65	-	-	-	อุปกรณ์ปกติ
1408	01080319	AD71_SMOKE_GUEST_RM_2009_20	-	-	-	-	-
1409	01080320	AD72_SMOKE_GUEST_RM_2008_20	-	-	-	-	-
1410	01080321	AD73_SMOKE_CORRIDOR_20FL_AR	11 ต.ค. 65	-	-	-	อุปกรณ์ปกติ
1411	01080322	AD74_SMOKE_GUEST_RM_2007_20	-	-	-	-	-
1412	01080323	AD75_SMOKE_GUEST_RM_2006_20	-	-	-	-	-
1413	01080324	AD76_SMOKE_GUEST_RM_2006_20	-	-	-	-	-
1414	01080325	AD77_HEAT_GUEST_RM_2006_20FL	-	-	-	-	-
1415	01080326	AD78_SMOKE_GUEST_RM_2005_20	-	-	-	-	-
1416	01080327	AD79_HEAT_GUEST_RM_2005_20FL	-	-	-	-	-
1417	01080328	AD80_SMOKE_GUEST_RM_2004_20	-	-	-	-	-
1418	01080329	AD81_SMOKE_GUEST_RM_2003_20	-	-	-	-	-
1419	01080330	AD82_SMOKE_GUEST_RM_2002_20	-	-	-	-	-
1420	01080331	AD83_SMOKE_GUEST_RM_2001_20	-	-	-	-	-
1421	01080332	AD84_SMOKE_LIFT_LOBBY_20FL_I	11 ต.ค. 65	-	-	-	อุปกรณ์ปกติ
1422	01080333	AD88_SMOKE_EE_RM_21FL_AREA	11 ต.ค. 65	-	-	-	อุปกรณ์ปกติ
1423	01080334	AD89_SMOKE_PANTRY_RM_21FL_	11 ต.ค. 65	-	-	-	อุปกรณ์ปกติ
1424	01080335	AD90_SMOKE_FIREMAN_LIFT_21FL	11 ต.ค. 65	-	-	-	อุปกรณ์ปกติ
1425	01080336	AD91_SMOKE_GUEST_RM_2114_21	-	-	-	-	-
1426	01080337	AD92_HEAT_GUEST_RM_2114_21FL	-	-	-	-	-
1427	01080338	AD93_SMOKE_CORRIDOR_21FL_AR	11 ต.ค. 65	-	-	-	อุปกรณ์ปกติ
1428	01080339	AD94_SMOKE_GUEST_RM_2113_21	-	-	-	-	-
1429	01080340	AD95_SMOKE_GUEST_RM_2112_21	-	-	-	-	-
1430	01080341	AD96_SMOKE_CORRIDOR_21FL_AR	11 ต.ค. 65	-	-	-	อุปกรณ์ปกติ
1431	01080342	AD97_SMOKE_GUEST_RM_2111_21	-	-	-	-	-

บริษัท ติยะ มาสเตอร์ ซิสเต็มส์ จำกัด
TEEYA MASTER SYSTEMS CO., LTD.

รายงานการดำเนินการบำรุงรักษาระบบแจ้งเหตุเพลิงไหม้ครั้งที่ 2/4 ประจำปี 2565

Hyatt Regency

Item	Address	Location	Date of PM.				Remark
			PM 1/4	PM 2/4	PM 3/4	PM 4/4	
1432	01080343	AD98_SMOKE_GUEST_RM_2110_21	-	-	-	-	-
1433	01080344	AD99_SMOKE_CORRIDOR_21FL_AR	11 ต.ค. 65	-	-	-	อุปกรณ์ปกติ
1434	01080345	AD100_SMOKE_GUEST_RM_2109_2	-	-	-	-	-
1435	01080346	AD101_SMOKE_GUEST_RM_2108_2	-	-	-	-	-
1436	01080347	AD102_SMOKE_CORRIDOR_21FL_A	11 ต.ค. 65	-	-	-	อุปกรณ์ปกติ
1437	01080348	AD103_SMOKE_GUEST_RM_2107_2	-	-	-	-	-
1438	01080349	AD104_SMOKE_GUEST_RM_2106_2	-	-	-	-	-
1439	01080350	AD105_SMOKE_GUEST_RM_2106_2	-	-	-	-	-
1440	01080351	AD106_HEAT_GUEST_RM_2106_21F	-	-	-	-	-
1441	01080352	AD107_SMOKE_GUEST_RM_2105_2	-	-	-	-	-
1442	01080353	AD108_HEAT_GUEST_RM_2105_21F	-	-	-	-	-
1443	01080354	AD109_SMOKE_GUEST_RM_2104_2	-	-	-	-	-
1444	01080355	AD110_SMOKE_GUEST_RM_2103_2	-	-	-	-	-
1445	01080356	AD111_SMOKE_GUEST_RM_2102_2	-	-	-	-	-
1446	01080357	AD112_SMOKE_GUEST_RM_2101_2	-	-	-	-	-
1447	01080358	AD113_SMOKE_LIFT_LOBBY_21FL	11 ต.ค. 65	-	-	-	อุปกรณ์ปกติ
1448	01080376	FS1_18FL_FM	-	-	-	-	-
1449	01080377	SV1_18FL	-	-	-	-	-
1450	01080378	STB1_18FL	-	-	-	-	-
1451	01080379	STB2_18FL	-	-	-	-	-
1452	01080380	SPK1_18FL	-	-	-	-	-
1453	01080381	SPK2_18FL	-	-	-	-	-
1454	01080382	TEL1_18FL	-	-	-	-	-
1455	01080383	TEL2_18FL	-	-	-	-	-
1456	01080384	RELAY1_18FL	-	-	-	-	-
1457	01080385	RELAY2_18FL	-	-	-	-	-
1458	01080386	STATUS_SD1_18FL	-	-	-	-	-

บริษัท ติยะ มาสเตอร์ ซิสเต็มส์ จำกัด
TEEYA MASTER SYSTEMS CO., LTD.

รายงานการดำเนินการบำรุงรักษาระบบแจ้งเหตุเพลิงไหม้ครั้งที่ 2/4 ประจำปี 2565

Hyatt Regency

Item	Address	Location	Date of PM.				Remark
			PM 1/4	PM 2/4	PM 3/4	PM 4/4	
1459	01080387	STATUS_SD2_18FL	-	-	-	-	-
1460	01080388	FS1_19FL_FM	-	-	-	-	-
1461	01080389	SV1_19FL	-	-	-	-	-
1462	01080390	STB1_19FL	-	-	-	-	-
1463	01080391	STB2_19FL	-	-	-	-	-
1464	01080392	SPK1_19FL	-	-	-	-	-
1465	01080393	SPK2_19FL	-	-	-	-	-
1466	01080394	TEL1_19FL	-	-	-	-	-
1467	01080395	TEL2_19FL	-	-	-	-	-
1468	01080396	RELAY1_19FL	-	-	-	-	-
1469	01080397	RELAY2_19FL	-	-	-	-	-
1470	01080398	STATUS_SD1_19FL	-	-	-	-	-
1471	01080399	STATUS_SD2_19FL	-	-	-	-	-
1472	01080400	FS1_20FL_FM	-	-	-	-	-
1473	01080401	SV1_20FL	-	-	-	-	-
1474	01080402	STB1_20FL	-	-	-	-	-
1475	01080403	STB2_20FL	-	-	-	-	-
1476	01080404	SPK1_20FL	-	-	-	-	-
1477	01080405	SPK2_20FL	-	-	-	-	-
1478	01080406	TEL1_20FL	-	-	-	-	-
1479	01080407	TEL2_20FL	-	-	-	-	-
1480	01080408	RELAY1_20FL	-	-	-	-	-
1481	01080409	RELAY2_20FL	-	-	-	-	-
1482	01080410	STATUS_SD1_20FL	-	-	-	-	-
1483	01080411	STATUS_SD2_20FL	-	-	-	-	-
1484	01080412	FS1_21FL_FM	-	-	-	-	-
1485	01080413	SV1_21FL	-	-	-	-	-

บริษัท ติยะ มาสเตอร์ ซิสเต็มส์ จำกัด
TEEYA MASTER SYSTEMS CO., LTD.

รายงานการดำเนินการบำรุงรักษาระบบแจ้งเหตุเพลิงไหม้ครั้งที่ 2/4 ประจำปี 2565

Hyatt Regency

Item	Address	Location	Date of PM.				Remark
			PM 1/4	PM 2/4	PM 3/4	PM 4/4	
1486	01080414	STB1_21FL	-	-	-	-	-
1487	01080415	STB2_21FL	-	-	-	-	-
1488	01080416	SPK1_21FL	-	-	-	-	-
1489	01080417	SPK2_21FL	-	-	-	-	-
1490	01080418	TEL1_21FL	-	-	-	-	-
1491	01080419	TEL2_21FL	-	-	-	-	-
1492	01080420	RELAY1_21FL	-	-	-	-	-
1493	01080421	RELAY2_21FL	-	-	-	-	-
1494	01080422	STATUS_SD1_21FL	-	-	-	-	-
1495	01080423	STATUS_SD2_21FL	-	-	-	-	-
1496	01080424	AD27_MANUAL_18FL_FM	-	-	-	-	-
1497	01080425	AD28_MANUAL_18FL_FM	-	-	-	-	-
1498	01080426	AD29_MANUAL_18FL_FM	-	-	-	-	-
1499	01080427	AD56_MANUAL_19FL_FM	-	-	-	-	-
1500	01080428	AD57_MANUAL_19FL_FM	-	-	-	-	-
1501	01080429	AD58_MANUAL_19FL_FM	-	-	-	-	-
1502	01080430	AD85_MANUAL_20FL_FM	-	-	-	-	-
1503	01080431	AD86_MANUAL_20FL_FM	-	-	-	-	-
1504	01080432	AD87_MANUAL_20FL_FM	-	-	-	-	-
1505	01080433	AD114_MANUAL_21FL_FM	-	-	-	-	-
1506	01080434	AD115_MANUAL_21FL_FM	-	-	-	-	-
1507	01080435	AD116_MANUAL_21FL_FM	-	-	-	-	-
1508	01080501	SOUNDER_BASE_1406_FL14	-	-	-	-	-
1509	01080502	SOUNDER_BASE_1506_FL15	-	-	-	-	-
1510	01080503	SOUNDER_BASE_1606_FL16	-	-	-	-	-
1511	01080504	SOUNDER_BASE_1706_FL17	-	-	-	-	-
1512	01080505	SOUNDER_BASE_1405_FL14	-	-	-	-	-

บริษัท ติยะ มาสเตอร์ ซิสเต็มส์ จำกัด
TEEYA MASTER SYSTEMS CO., LTD.

รายงานการดำเนินการบำรุงรักษาระบบแจ้งเหตุเพลิงไหม้ครั้งที่ 2/4 ประจำปี 2565

Hyatt Regency

Item	Address	Location	Date of PM.				Remark
			PM 1/4	PM 2/4	PM 3/4	PM 4/4	
1513	01080506	SOUNDER_BASE_1414_FL14	-	-	-	-	-
1514	01080507	SOUNDER_BASE_1505_FL15	-	-	-	-	-
1515	01080508	SOUNDER_BASE_1514_FL15	-	-	-	-	-
1516	01080509	SOUNDER_BASE_1605_FL16	-	-	-	-	-
1517	01080510	SOUNDER_BASE_1614_FL16	-	-	-	-	-
1518	01080511	SOUNDER_BASE_1705_FL17	-	-	-	-	-
1519	01080512	SOUNDER_BASE_1714_FL17	-	-	-	-	-
1523	01080530	SOUNDER_BASE_1806_FL18	-	-	-	-	-
1524	01080531	SOUNDER_BASE_1906_FL19	-	-	-	-	-
1525	01080532	SOUNDER_BASE_2006_FL20	-	-	-	-	-
1526	01080533	SOUNDER_BASE_2106_FL21	-	-	-	-	-
1527	01080534	SOUNDER_BASE_1805_FL18	-	-	-	-	-
1528	01080535	SOUNDER_BASE_1814_FL18	-	-	-	-	-
1529	01080536	SOUNDER_BASE_1905_FL19	-	-	-	-	-
1530	01080537	SOUNDER_BASE_1914_FL19	-	-	-	-	-
1531	01080538	SOUNDER_BASE_2005_FL20	-	-	-	-	-
1532	01080539	SOUNDER_BASE_2014_FL20	-	-	-	-	-
1533	01080540	SOUNDER_BASE_2105_FL21	-	-	-	-	-
1534	01080541	SOUNDER_BASE_2114_FL21	-	-	-	-	-

บริษัท ติยะ มาสเตอร์ ซิสเต็มส์ จำกัด
TEEYA MASTER SYSTEMS CO., LTD.

รายงานการดำเนินการบำรุงรักษาระบบแจ้งเหตุเพลิงไหม้ครั้งที่ 2/4 ประจำปี 2565

Hyatt Regency

Item	Address	Location	Date fo PM.				Remark
			PM 1/4	PM 2/4	PM 3/4	PM 4/4	
1	02020000	LOOP11_12	11 ต.ค. 65	-	-	-	อุปกรณ์ปกติ
2	02020001	IM1_LOOP11_22FL	11 ต.ค. 65	-	-	-	อุปกรณ์ปกติ
3	02020002	IM2_LOOP11_23FL	11 ต.ค. 65	-	-	-	อุปกรณ์ปกติ
4	02020003	IM3_LOOP11_24FL	11 ต.ค. 65	-	-	-	อุปกรณ์ปกติ
5	02020004	IM4_LOOP11_25FL	11 ต.ค. 65	-	-	-	อุปกรณ์ปกติ
6	02020005	AD1_SMOKE_EE_RM_22FL_AREA	11 ต.ค. 65	-	-	-	อุปกรณ์ปกติ
7	02020006	AD2_SMOKE_PANTRY_RM_22FL_AREA	11 ต.ค. 65	-	-	-	อุปกรณ์ปกติ
8	02020007	AD3_SMOKE_FIREMAN_LIFT_22FL_AREA	11 ต.ค. 65	-	-	-	อุปกรณ์ปกติ
9	02020008	AD4_HEAT_GUEST_RM_2214_22FL_GU	-	-	-	-	-
10	02020009	AD5_SMOKE_GUEST_RM_2214_22FL_GU	-	-	-	-	-
11	02020010	AD6_SMOKE_GUEST_RM_2213_22FL_GU	-	-	-	-	-
12	02020011	AD7_SMOKE_CORRIDOR_22FL_AREA	11 ต.ค. 65	-	-	-	อุปกรณ์ปกติ
13	02020012	AD8_SMOKE_GUEST_RM_2212_22FL_GU	-	-	-	-	-
14	02020013	AD9_SMOKE_GUEST_RM_2211_22FL_GU	-	-	-	-	-
15	02020014	AD10_SMOKE_CORRIDOR_22FL_AREA	11 ต.ค. 65	-	-	-	อุปกรณ์ปกติ
16	02020015	AD11_SMOKE_GUEST_RM_2210_22FL_GU	-	-	-	-	-
17	02020016	AD12_SMOKE_GUEST_RM_2209_22FL_GU	-	-	-	-	-
18	02020017	AD13_SMOKE_CORRIDOR_22FL_AREA	11 ต.ค. 65	-	-	-	อุปกรณ์ปกติ
19	02020018	AD14_SMOKE_GUEST_RM_2208_22FL_GU	-	-	-	-	-
20	02020019	AD15_SMOKE_GUEST_RM_2207_22FL_GU	-	-	-	-	-
21	02020020	AD16_SMOKE_GUEST_RM_2206_22FL_GU	-	-	-	-	-
22	02020021	AD17_SMOKE_GUEST_RM_2206_22FL_GU	-	-	-	-	-
23	02020022	AD18_HEAT_GUEST_RM_2206_22FL_GU	-	-	-	-	-
24	02020023	AD19_SMOKE_GUEST_RM_2204_22FL_GU	-	-	-	-	-
25	02020024	AD20_SMOKE_GUEST_RM_2203_22FL_GU	-	-	-	-	-
26	02020025	AD21_SMOKE_GUEST_RM_2202_22FL_GU	-	-	-	-	-
27	02020026	AD22_SMOKE_GUEST_RM_2201_22FL_GU	-	-	-	-	-

บริษัท ติยะ มาสเตอร์ ซิสเต็มส์ จำกัด
TEEYA MASTER SYSTEMS CO., LTD.

รายงานการดำเนินการบำรุงรักษาระบบแจ้งเหตุเพลิงไหม้ครั้งที่ 2/4 ประจำปี 2565

Hyatt Regency

Item	Address	Location	Date fo PM.				Remark
			PM 1/4	PM 2/4	PM 3/4	PM 4/4	
28	02020027	AD23_SMOKE_LIFT_LOBBY_22FL_LOBBY	11 ต.ค. 65	-	-	-	อุปกรณ์ปกติ
29	02020028	AD27_SMOKE_EE_RM_23FL_AREA	11 ต.ค. 65	-	-	-	อุปกรณ์ปกติ
30	02020029	AD28_SMOKE_PANTRY_RM_23FL_AREA	11 ต.ค. 65	-	-	-	อุปกรณ์ปกติ
31	02020030	AD29_SMOKE_FIREMAN_LIFT_23FL_AREA	11 ต.ค. 65	-	-	-	อุปกรณ์ปกติ
32	02020031	AD30_HEAT_GUEST_RM_2314_23FL_GU	-	-	-	-	-
33	02020032	AD31_SMOKE_GUEST_RM_2314_23FL_GU	-	-	-	-	-
34	02020033	AD32_SMOKE_GUEST_RM_2313_23FL_GU	-	-	-	-	-
35	02020034	AD33_SMOKE_CORRIDOR_23FL_AREA	11 ต.ค. 65	-	-	-	อุปกรณ์ปกติ
36	02020035	AD34_SMOKE_GUEST_RM_2312_23FL_GU	-	-	-	-	-
37	02020036	AD35_SMOKE_GUEST_RM_2311_23FL_GU	-	-	-	-	-
38	02020037	AD36_SMOKE_CORRIDOR_23FL_AREA	11 ต.ค. 65	-	-	-	อุปกรณ์ปกติ
39	02020038	AD37_SMOKE_GUEST_RM_2310_23FL_GU	-	4 ม.ค. 66	-	-	อุปกรณ์ปกติ
40	02020039	AD38_SMOKE_GUEST_RM_2309_23FL_GU	-	-	-	-	-
41	02020040	AD39_SMOKE_CORRIDOR_23FL_AREA	11 ต.ค. 65	-	-	-	อุปกรณ์ปกติ
42	02020041	AD40_SMOKE_GUEST_RM_2308_23FL_GU	-	-	-	-	-
43	02020042	AD41_SMOKE_GUEST_RM_2307_23FL_GU	-	-	-	-	-
44	02020043	AD42_SMOKE_GUEST_RM_2306_23FL_GU	-	-	-	-	-
45	02020044	AD43_HEAT_GUEST_RM_2306_23FL_GU	-	-	-	-	-
46	02020045	AD44_SMOKE_GUEST_RM_2306_23FL_GU	-	-	-	-	-
47	02020046	AD45_SMOKE_GUEST_RM_2304_23FL_GU	-	-	-	-	-
48	02020047	AD46_SMOKE_GUEST_RM_2303_23FL_GU	-	-	-	-	-
49	02020048	AD47_SMOKE_GUEST_RM_2302_23FL_GU	-	4 ม.ค. 66	-	-	อุปกรณ์ปกติ
50	02020049	AD48_SMOKE_GUEST_RM_2301_23FL_GU	-	-	-	-	-
51	02020050	AD49_SMOKE_LIFT_LOBBY_23FL_LOBBY	11 ต.ค. 65	-	-	-	อุปกรณ์ปกติ
52	02020051	AD53_SMOKE_EE_RM_24FL_AREA	11 ต.ค. 65	-	-	-	อุปกรณ์ปกติ
53	02020052	AD54_SMOKE_PANTRY_RM_24FL_AREA	11 ต.ค. 65	-	-	-	อุปกรณ์ปกติ
54	02020053	AD55_SMOKE_FIREMAN_LIFT_24FL_AREA	11 ต.ค. 65	-	-	-	อุปกรณ์ปกติ

บริษัท ติยะ มาสเตอร์ ซิสเต็มส์ จำกัด
TEEYA MASTER SYSTEMS CO., LTD.

รายงานการดำเนินการบำรุงรักษาระบบแจ้งเหตุเพลิงไหม้ครั้งที่ 2/4 ประจำปี 2565

Hyatt Regency

Item	Address	Location	Date fo PM.				Remark
			PM 1/4	PM 2/4	PM 3/4	PM 4/4	
55	02020054	AD56_HEAT_GUEST_RM_2414_24FL_GU	-	-	-	-	-
56	02020055	AD57_SMOKE_GUEST_RM_2414_24FL_GU	-	-	-	-	-
57	02020056	AD58_SMOKE_GUEST_RM_2413_24FL_GU	-	-	-	-	-
58	02020057	AD59_SMOKE_CORRIDOR_24FL_AREA	11 ต.ค. 65	-	-	-	อุปกรณ์ปกติ
59	02020058	AD60_SMOKE_GUEST_RM_2412_24FL_GU	-	-	-	-	-
60	02020059	AD61_SMOKE_GUEST_RM_2411_24FL_GU	-	-	-	-	-
61	02020060	AD62_SMOKE_CORRIDOR_24FL_AREA	11 ต.ค. 65	-	-	-	อุปกรณ์ปกติ
62	02020061	AD63_SMOKE_GUEST_RM_2410_24FL_GU	-	-	-	-	-
63	02020062	AD64_SMOKE_GUEST_RM_2409_24FL_GU	-	4 ม.ค. 66	-	-	อุปกรณ์ปกติ
64	02020063	AD65_SMOKE_CORRIDOR_24FL_AREA	11 ต.ค. 65	-	-	-	อุปกรณ์ปกติ
65	02020064	AD66_SMOKE_GUEST_RM_2408_24FL_GU	-	-	-	-	-
66	02020065	AD67_SMOKE_GUEST_RM_2407_24FL_GU	-	-	-	-	-
67	02020066	AD68_SMOKE_GUEST_RM_2406_24FL_GU	-	-	-	-	-
68	02020067	AD69_SMOKE_GUEST_RM_2406_24FL_GU	-	-	-	-	-
69	02020068	AD70_HEAT_GUEST_RM_2406_24FL_GU	-	-	-	-	-
70	02020069	AD71_SMOKE_GUEST_RM_2404_24FL_GU	-	-	-	-	-
71	02020070	AD72_SMOKE_GUEST_RM_2403_24FL_GU	-	-	-	-	-
72	02020071	AD73_SMOKE_GUEST_RM_2402_24FL_GU	-	-	-	-	-
73	02020072	AD74_SMOKE_GUEST_RM_2401_24FL_GU	-	-	-	-	-
74	02020073	AD75_SMOKE_LIFT_LOBBY_24FL_LOBBY	11 ต.ค. 65	-	-	-	อุปกรณ์ปกติ
75	02020074	AD79_SMOKE_EE_RM_25FL_AREA	11 ต.ค. 65	-	-	-	อุปกรณ์ปกติ
76	02020075	AD80_SMOKE_PANTRY_RM_25FL_AREA	11 ต.ค. 65	-	-	-	อุปกรณ์ปกติ
77	02020076	AD81_SMOKE_FIREMAN_LIFT_25FL_AREA	11 ต.ค. 65	-	-	-	อุปกรณ์ปกติ
78	02020077	AD82_HEAT_GUEST_RM_2514_25FL_GU	-	-	-	-	-
79	02020078	AD83_SMOKE_GUEST_RM_2514_25FL_GU	-	-	-	-	-
80	02020079	AD84_SMOKE_GUEST_RM_2513_25FL_GU	-	-	-	-	-
81	02020080	AD85_SMOKE_CORRIDOR_25FL_AREA	11 ต.ค. 65	-	-	-	อุปกรณ์ปกติ

บริษัท ติยะ มาสเตอร์ ซิสเต็มส์ จำกัด
TEEYA MASTER SYSTEMS CO., LTD.

รายงานการดำเนินการบำรุงรักษาระบบแจ้งเหตุเพลิงไหม้ครั้งที่ 2/4 ประจำปี 2565

Hyatt Regency

Item	Address	Location	Date fo PM.				Remark
			PM 1/4	PM 2/4	PM 3/4	PM 4/4	
82	02020081	AD86_SMOKE_GUEST_RM_2512_25FL_GU	-	-	-	-	-
83	02020082	AD87_SMOKE_GUEST_RM_2511_25FL_GU	-	-	-	-	-
84	02020083	AD88_SMOKE_CORRIDOR_25FL_AREA	11 ต.ค. 65	-	-	-	อุปกรณ์ปกติ
85	02020084	AD89_SMOKE_GUEST_RM_2510_25FL_GU	-	-	-	-	-
86	02020085	AD90_SMOKE_GUEST_RM_2509_25FL_GU	-	-	-	-	-
87	02020086	AD91_SMOKE_CORRIDOR_25FL_AREA	11 ต.ค. 65	-	-	-	อุปกรณ์ปกติ
88	02020087	AD92_SMOKE_GUEST_RM_2508_25FL_GU	-	-	-	-	-
89	02020088	AD93_SMOKE_GUEST_RM_2506_25FL_GU	-	-	-	-	-
90	02020089	AD94_SMOKE_GUEST_RM_2506_25FL_GU	-	-	-	-	-
91	02020090	AD95_SMOKE_GUEST_RM_2506_25FL_GU	-	-	-	-	-
92	02020091	AD96_HEAT_GUEST_RM_2506_25FL_GU	-	-	-	-	-
93	02020092	AD97_SMOKE_GUEST_RM_2504_25FL_GU	-	-	-	-	-
94	02020093	AD98_SMOKE_GUEST_RM_2503_25FL_GU	-	-	-	-	-
95	02020094	AD99_SMOKE_GUEST_RM_2502_25FL_GU	-	-	-	-	-
96	02020095	AD100_SMOKE_GUEST_RM_2501_25FL_GU	-	-	-	-	-
97	02020096	AD101_SMOKE_LIFT_LOBBY_25FL_LOBBY	11 ต.ค. 65	-	-	-	อุปกรณ์ปกติ
98	02020097	AD105_SMOKE_GUEST_RM_2406_24FL_GU	-	-	-	-	-
99	02020098	AD106_SMOKE_GUEST_RM_2506_25FL_GU	-	-	-	-	-
100	02020099	AD107_SMOKE_GUEST_RM_2206_22FL_GU	-	-	-	-	-
101	02020100	AD108_SMOKE_GUEST_RM_2306_23FL_GU	-	-	-	-	-
102	02020126	FS1_22FL_FM	-	-	-	-	-
103	02020127	SV1_22FL	-	-	-	-	-
104	02020128	STB1_22FL	-	-	-	-	-
105	02020129	STB2_22FL	-	-	-	-	-
106	02020130	SPK1_22FL	-	-	-	-	-
107	02020131	SPK2_22FL	-	-	-	-	-
108	02020132	TEL1_22FL	-	-	-	-	-

บริษัท ติยะ มาสเตอร์ ซิสเต็มส์ จำกัด
TEEYA MASTER SYSTEMS CO., LTD.

รายงานการดำเนินการบำรุงรักษาระบบแจ้งเหตุเพลิงไหม้ครั้งที่ 2/4 ประจำปี 2565

Hyatt Regency

Item	Address	Location	Date fo PM.				Remark
			PM 1/4	PM 2/4	PM 3/4	PM 4/4	
109	02020133	TEL2_22FL	-	-	-	-	-
110	02020134	RELAY1_22FL	-	-	-	-	-
111	02020135	RELAY2_22FL	-	-	-	-	-
112	02020136	STATUS_SD1_22FL	-	-	-	-	-
113	02020137	STATUS_SD2_22FL	-	-	-	-	-
114	02020138	FS1_23FL_FM	-	-	-	-	-
115	02020139	SV1_23FL	-	-	-	-	-
116	02020140	STB1_23FL	-	-	-	-	-
117	02020141	STB2_23FL	-	-	-	-	-
118	02020142	SPK1_23FL	-	-	-	-	-
119	02020143	SPK2_23FL	-	-	-	-	-
120	02020144	TEL1_23FL	-	-	-	-	-
121	02020145	TEL2_23FL	-	-	-	-	-
122	02020146	RELAY1_23FL	-	-	-	-	-
123	02020147	RELAY2_23FL	-	-	-	-	-
124	02020148	STATUS_SD1_23FL	-	-	-	-	-
125	02020149	STATUS_SD2_23FL	-	-	-	-	-
126	02020150	FS1_24FL_FM	-	-	-	-	-
127	02020151	SV1_24FL	-	-	-	-	-
128	02020152	STB1_24FL	-	-	-	-	-
129	02020153	STB2_24FL	-	-	-	-	-
130	02020154	SPK1_24FL	-	-	-	-	-
131	02020155	SPK2_24FL	-	-	-	-	-
132	02020156	TEL1_24FL	-	-	-	-	-
133	02020157	TEL2_24FL	-	-	-	-	-
134	02020158	RELAY1_24FL	-	-	-	-	-
135	02020159	RELAY2_24FL	-	-	-	-	-

บริษัท ติยะ มาสเตอร์ ซิสเต็มส์ จำกัด
TEEYA MASTER SYSTEMS CO., LTD.

รายงานการดำเนินการบำรุงรักษาระบบแจ้งเหตุเพลิงไหม้ครั้งที่ 2/4 ประจำปี 2565

Hyatt Regency

Item	Address	Location	Date fo PM.				Remark
			PM 1/4	PM 2/4	PM 3/4	PM 4/4	
136	02020160	STATUS_SD1_24FL	-	-	-	-	-
137	02020161	STATUS_SD2_24FL	-	-	-	-	-
138	02020162	FS1_25FL_FM	-	-	-	-	-
139	02020163	SV1_25FL	-	-	-	-	-
140	02020164	STB1_25FL	-	-	-	-	-
141	02020165	STB2_25FL	-	-	-	-	-
142	02020166	SPK1_25FL	-	-	-	-	-
143	02020167	SPK2_25FL	-	-	-	-	-
144	02020168	TEL1_25FL	-	-	-	-	-
145	02020169	TEL2_25FL	-	-	-	-	-
146	02020170	RELAY1_25FL	-	-	-	-	-
147	02020171	RELAY2_25FL	-	-	-	-	-
148	02020172	STATUS_SD1_25FL	-	-	-	-	-
149	02020173	STATUS_SD2_25FL	-	-	-	-	-
150	02020174	AD24_MANUAL_22FL_FM	-	-	-	-	-
151	02020175	AD25_MANUAL_22FL_FM	-	-	-	-	-
152	02020176	AD26_MANUAL_22FL_FM	-	-	-	-	-
153	02020177	AD50_MANUAL_23FL_FM	-	-	-	-	-
154	02020178	AD51_MANUAL_23FL_FM	-	-	-	-	-
155	02020179	AD52_MANUAL_23FL_FM	-	-	-	-	-
156	02020180	AD76_MANUAL_24FL_FM	-	-	-	-	-
157	02020181	AD77_MANUAL_24FL_FM	-	-	-	-	-
158	02020182	AD78_MANUAL_24FL_FM	-	-	-	-	-
159	02020183	AD102_MANUAL_25FL_FM	-	-	-	-	-
160	02020184	AD103_MANUAL_25FL_FM	-	-	-	-	-
161	02020185	AD104_MANUAL_25FL_FM	-	-	-	-	-
162	02020251	IM1_LOOP12_26FL	11 ต.ค. 65	-	-	-	อุปกรณ์ปกติ

บริษัท ติยะ มาสเตอร์ ซิสเต็มส์ จำกัด
TEEYA MASTER SYSTEMS CO., LTD.

รายงานการดำเนินการบำรุงรักษาระบบแจ้งเหตุเพลิงไหม้ครั้งที่ 2/4 ประจำปี 2565

Hyatt Regency

Item	Address	Location	Date fo PM.				Remark
			PM 1/4	PM 2/4	PM 3/4	PM 4/4	
163	02020252	IM2_LOOP12_27FL	11 ต.ค. 65	-	-	-	อุปกรณ์ปกติ
164	02020253	IM3_LOOP12_28FL	11 ต.ค. 65	-	-	-	อุปกรณ์ปกติ
165	02020254	IM4_LOOP12_29FL	11 ต.ค. 65	-	-	-	อุปกรณ์ปกติ
166	02020255	IM5_LOOP12_R1FL	11 ต.ค. 65	-	-	-	อุปกรณ์ปกติ
167	02020256	IM6_LOOP12_R2FL	11 ต.ค. 65	-	-	-	อุปกรณ์ปกติ
168	02020257	AD1_SMOKE_EE_RM_26FL_AREA	11 ต.ค. 65	-	-	-	อุปกรณ์ปกติ
169	02020258	AD35_HEAT_OUTDOOR_27FL_AREA	11 ต.ค. 65	-	-	-	อุปกรณ์ปกติ
170	02020259	AD3_SMOKE_FIREMAN_LIFT_26FL_AREA	11 ต.ค. 65	-	-	-	อุปกรณ์ปกติ
171	02020260	AD5_SMOKE_GUEST_RM_2614_26FL_GU	-	-	-	-	-
172	02020261	AD4_HEAT_GUEST_RM_2614_26FL_GU	-	-	-	-	-
173	02020262	AD6_SMOKE_GUEST_RM_2613_26FL_GU	-	-	-	-	-
174	02020263	AD7_SMOKE_CORRIDOR_26FL_AREA	11 ต.ค. 65	-	-	-	อุปกรณ์ปกติ
175	02020264	AD8_SMOKE_GUEST_RM_2612_26FL_GU	-	-	-	-	-
176	02020265	AD9_SMOKE_GUEST_RM_2611_26FL_GU	-	-	-	-	-
177	02020266	AD10_SMOKE_CORRIDOR_26FL_AREA	11 ต.ค. 65	-	-	-	อุปกรณ์ปกติ
178	02020267	AD11_SMOKE_GUEST_RM_2610_26FL_GU	-	-	-	-	-
179	02020268	AD12_SMOKE_GUEST_RM_2609_26FL_GU	-	-	-	-	-
180	02020269	AD13_SMOKE_CORRIDOR_26FL_AREA	11 ต.ค. 65	-	-	-	อุปกรณ์ปกติ
181	02020270	AD14_SMOKE_GUEST_RM_2608_26FL_GU	-	-	-	-	-
182	02020271	AD15_SMOKE_GUEST_RM_2606_26FL_GU	-	-	-	-	-
183	02020272	AD16_SMOKE_GUEST_RM_2606_26FL_GU	-	-	-	-	-
184	02020273	AD118_SMOKE_29FL_AREA	11 ต.ค. 65	-	-	-	อุปกรณ์ปกติ
185	02020274	AD115_HEAT_29FL_AREA	11 ต.ค. 65	-	-	-	อุปกรณ์ปกติ
186	02020275	AD19_SMOKE_GUEST_RM_2604_26FL_GU	-	4 ม.ค. 66	-	-	อุปกรณ์ปกติ
187	02020276	AD20_SMOKE_GUEST_RM_2603_26FL_GU	-	4 ม.ค. 66	-	-	อุปกรณ์ปกติ
188	02020277	AD21_SMOKE_GUEST_RM_2602_26FL_GU	-	-	-	-	-
189	02020278	AD22_SMOKE_GUEST_RM_2601_26FL_GU	-	-	-	-	-

บริษัท ติยะ มาสเตอร์ ซิสเต็มส์ จำกัด
TEEYA MASTER SYSTEMS CO., LTD.

รายงานการดำเนินการบำรุงรักษาระบบแจ้งเหตุเพลิงไหม้ครั้งที่ 2/4 ประจำปี 2565

Hyatt Regency

Item	Address	Location	Date fo PM.				Remark
			PM 1/4	PM 2/4	PM 3/4	PM 4/4	
190	02020279	AD23_SMOKE_LIFT_LOBBY_26FL_LOBBY	11 ต.ค. 65	-	-	-	อุปกรณ์ปกติ
191	02020280	AD27_SMOKE_EE_RM_27FL_AREA	11 ต.ค. 65	-	-	-	อุปกรณ์ปกติ
192	02020281	AD28_SMOKE_PANTRY_RM_27FL_AREA	11 ต.ค. 65	-	-	-	อุปกรณ์ปกติ
193	02020282	AD29_SMOKE_FIREMAN_LIFT_27FL_AREA	11 ต.ค. 65	-	-	-	อุปกรณ์ปกติ
194	02020283	AD30_HEAT_KITCHEN1_27FL_AREA	11 ต.ค. 65	-	-	-	อุปกรณ์ปกติ
195	02020284	AD31_HEAT_KITCHEN2_27FL_AREA	11 ต.ค. 65	-	-	-	อุปกรณ์ปกติ
196	02020285	AD32_SMOKE_DINING1_27FL_AREA	11 ต.ค. 65	-	-	-	อุปกรณ์ปกติ
197	02020286	AD33_SMOKE_DINING2_27FL_AREA	11 ต.ค. 65	-	-	-	อุปกรณ์ปกติ
198	02020287	AD34_SMOKE_DINING3_27FL_AREA	11 ต.ค. 65	-	-	-	อุปกรณ์ปกติ
199	02020288	AD125_SMOKE_R1FL_AREA	11 ต.ค. 65	-	-	-	อุปกรณ์ปกติ
200	02020289	AD36_SMOKE_DINING_27FL_AREA	11 ต.ค. 65	-	-	-	อุปกรณ์ปกติ
201	02020290	AD37_SMOKE_BOARDROOM_27FL_AREA	11 ต.ค. 65	-	-	-	อุปกรณ์ปกติ
202	02020291	AD38_SMOKE_GUEST_RM_2706_27FL_GU	-	-	-	-	-
203	02020292	AD39_SMOKE_GUEST_RM_2706_27FL_GU	-	-	-	-	-
204	02020293	AD40_SMOKE_GUEST_RM_2706_27FL_GU	-	-	-	-	-
205	02020294	AD41_HEAT_GUEST_RM_2706_27FL_GU	-	-	-	-	-
206	02020295	AD42_SMOKE_GUEST_RM_2704_27FL_GU	-	-	-	-	-
207	02020296	AD43_SMOKE_CORRIDOR_27FL_AREA	11 ต.ค. 65	-	-	-	อุปกรณ์ปกติ
208	02020297	AD44_SMOKE_GUEST_RM_2703_27FL_GU	-	-	-	-	-
209	02020298	AD45_SMOKE_GUEST_RM_2702_27FL_GU	-	-	-	-	-
210	02020299	AD46_SMOKE_CORRIDOR_27FL_AREA	11 ต.ค. 65	-	-	-	อุปกรณ์ปกติ
211	02020300	AD47_SMOKE_GUEST_RM_2701_27FL_GU	-	-	-	-	-
212	02020301	AD48_SMOKE_LIFT_LOBBY_27FL_LOBBY	-	-	-	-	-
213	02020302	AD49_SMOKE_CORRIDOR_27FL_AREA	11 ต.ค. 65	-	-	-	อุปกรณ์ปกติ
214	02020303	AD53_SMOKE_EE_RM_28FL_AREA	11 ต.ค. 65	-	-	-	อุปกรณ์ปกติ
215	02020304	AD54_SMOKE_PANTRY_RM_28FL_AREA	11 ต.ค. 65	-	-	-	อุปกรณ์ปกติ
216	02020305	AD55_SMOKE_FIREMAN_LIFT_28FL_AREA	11 ต.ค. 65	-	-	-	อุปกรณ์ปกติ

บริษัท ติยะ มาสเตอร์ ซิสเต็มส์ จำกัด
TEEYA MASTER SYSTEMS CO., LTD.

รายงานการดำเนินการบำรุงรักษาระบบแจ้งเหตุเพลิงไหม้ครั้งที่ 2/4 ประจำปี 2565

Hyatt Regency

Item	Address	Location	Date fo PM.				Remark
			PM 1/4	PM 2/4	PM 3/4	PM 4/4	
217	02020306	AD56_HEAT_GUEST_RM_2814_28FL_GU	-	-	-	-	-
218	02020307	AD57_SMOKE_GUEST_RM_2814_28FL_GU	-	-	-	-	-
219	02020308	AD58_SMOKE_GUEST_RM_2813_28FL_GU	-	-	-	-	-
220	02020309	AD59_SMOKE_CORRIDOR_28FL_AREA	11 ต.ค. 65	-	-	-	อุปกรณ์ปกติ
221	02020310	AD60_SMOKE_GUEST_RM_2812_28FL_GU	-	-	-	-	-
222	02020311	AD61_SMOKE_GUEST_RM_2811_28FL_GU	-	-	-	-	-
223	02020312	AD62_SMOKE_CORRIDOR_28FL_AREA	11 ต.ค. 65	-	-	-	อุปกรณ์ปกติ
224	02020313	AD63_SMOKE_GUEST_RM_2810_28FL_GU	-	4 ม.ค. 66	-	-	อุปกรณ์ปกติ
225	02020314	AD64_SMOKE_GUEST_RM_2809_28FL_GU	-	-	-	-	-
226	02020315	AD65_SMOKE_CORRIDOR_28FL_AREA	11 ต.ค. 65	-	-	-	อุปกรณ์ปกติ
227	02020316	AD126_SMOKE_R1FL_AREA	11 ต.ค. 65	-	-	-	อุปกรณ์ปกติ
228	02020317	AD67_SMOKE_GUEST_RM_2806_28FL_GU	-	4 ม.ค. 66	-	-	อุปกรณ์ปกติ
229	02020318	AD68_SMOKE_GUEST_RM_2806_28FL_GU	-	4 ม.ค. 66	-	-	อุปกรณ์ปกติ
230	02020319	AD69_SMOKE_GUEST_RM_2806_28FL_GU	-	4 ม.ค. 66	-	-	อุปกรณ์ปกติ
231	02020320	AD70_SMOKE_GUEST_RM_2806_28FL_GU	-	4 ม.ค. 66	-	-	อุปกรณ์ปกติ
232	02020321	AD71_HEAT_GUEST_RM_2806_28FL_GU	-	4 ม.ค. 66	-	-	อุปกรณ์ปกติ
233	02020322	AD72_SMOKE_GUEST_RM_2806_28FL_GU	-	4 ม.ค. 66	-	-	อุปกรณ์ปกติ
234	02020323	AD73_SMOKE_GUEST_RM_2802_28FL_GU	-	4 ม.ค. 66	-	-	อุปกรณ์ปกติ
235	02020324	AD74_SMOKE_GUEST_RM_2801_28FL_GU	-	4 ม.ค. 66	-	-	under base ไม่ทำ
236	02020325	AD75_SMOKE_LIFT_LOBBY_28FL_LOBBY	11 ต.ค. 65	-	-	-	อุปกรณ์ปกติ
237	02020326	AD79_SMOKE_29FL_AREA	11 ต.ค. 65	-	-	-	อุปกรณ์ปกติ
238	02020327	AD80_SMOKE_29FL_AREA	11 ต.ค. 65	-	-	-	อุปกรณ์ปกติ
239	02020328	AD81_SMOKE_29FL_AREA	11 ต.ค. 65	-	-	-	อุปกรณ์ปกติ
240	02020329	AD82_SMOKE_29FL_AREA	11 ต.ค. 65	-	-	-	อุปกรณ์ปกติ
241	02020330	AD83_HEAT_29FL_AREA	11 ต.ค. 65	-	-	-	อุปกรณ์ปกติ
242	02020331	AD84_HEAT_29FL_AREA	11 ต.ค. 65	-	-	-	อุปกรณ์ปกติ
243	02020332	AD85_HEAT_29FL_AREA	11 ต.ค. 65	-	-	-	อุปกรณ์ปกติ

บริษัท ติยะ มาสเตอร์ ซิสเต็มส์ จำกัด
TEEYA MASTER SYSTEMS CO., LTD.

รายงานการดำเนินการบำรุงรักษาระบบแจ้งเหตุเพลิงไหม้ครั้งที่ 2/4 ประจำปี 2565

Hyatt Regency

Item	Address	Location	Date fo PM.				Remark
			PM 1/4	PM 2/4	PM 3/4	PM 4/4	
244	02020333	AD86_HEAT_29FL_AREA	11 ต.ค. 65	-	-	-	อุปกรณ์ปกติ
245	02020334	AD87_SMOKE_29FL_AREA	11 ต.ค. 65	-	-	-	อุปกรณ์ปกติ
246	02020335	AD88_SMOKE_29FL_AREA	11 ต.ค. 65	-	-	-	อุปกรณ์ปกติ
247	02020336	AD89_SMOKE_29FL_AREA	11 ต.ค. 65	-	-	-	อุปกรณ์ปกติ
248	02020337	AD90_SMOKE_29FL_AREA	11 ต.ค. 65	-	-	-	อุปกรณ์ปกติ
249	02020338	AD91_SMOKE_29FL_AREA	11 ต.ค. 65	-	-	-	อุปกรณ์ปกติ
250	02020339	AD92_SMOKE_29FL_AREA	11 ต.ค. 65	-	-	-	อุปกรณ์ปกติ
251	02020340	AD93_SMOKE_29FL_AREA	11 ต.ค. 65	-	-	-	อุปกรณ์ปกติ
252	02020341	AD94_SMOKE_29FL_AREA	11 ต.ค. 65	-	-	-	อุปกรณ์ปกติ
253	02020342	AD95_SMOKE_29FL_AREA	11 ต.ค. 65	-	-	-	อุปกรณ์ปกติ
254	02020343	AD96_SMOKE_29FL_LOBBY	11 ต.ค. 65	-	-	-	อุปกรณ์ปกติ
255	02020344	AD100_SMOKE_R1FL_AREA	11 ต.ค. 65	-	-	-	อุปกรณ์ปกติ
256	02020345	AD101_SMOKE_R1FL_AREA	11 ต.ค. 65	-	-	-	อุปกรณ์ปกติ
257	02020346	AD102_HEAT_R1FL_AREA	11 ต.ค. 65	-	-	-	อุปกรณ์ปกติ
258	02020347	AD103_SMOKE_R1FL_AREA	11 ต.ค. 65	-	-	-	อุปกรณ์ปกติ
259	02020348	AD106_SMOKE_R2FL_AREA	11 ต.ค. 65	-	-	-	อุปกรณ์ปกติ
260	02020349	AD107_SMOKE_R2FL_AREA	11 ต.ค. 65	-	-	-	อุปกรณ์ปกติ
261	02020350	AD108_SMOKE_R2FL_AREA	11 ต.ค. 65	-	-	-	อุปกรณ์ปกติ
262	02020351	AD110_SMOKE_GUEST_RM_2706_27FL_GU	-	-	-	-	-
263	02020352	AD111_SMOKE_R1FL_AREA	11 ต.ค. 65	-	-	-	อุปกรณ์ปกติ
264	02020353	AD112_HEAT_R1FL_AREA	11 ต.ค. 65	-	-	-	อุปกรณ์ปกติ
265	02020354	AD113_HEAT_R1FL_AREA	11 ต.ค. 65	-	-	-	อุปกรณ์ปกติ
266	02020355	AD17_HEAT_GUEST_RM_2606_26FL_GU	-	-	-	-	-
267	02020356	AD113_SMOKE_GUEST_RM_2606_26FL_GU	-	-	-	-	-
268	02020357	AD18_SMOKE_GUEST_RM_2606_26FL_GU	-	-	-	-	-
269	02020358	AD2_SMOKE_PANTRY_RM_26FL_AREA	11 ต.ค. 65	-	-	-	-
270	02020359	AD116_HEAT_29FL_AREA	11 ต.ค. 65	-	-	-	อุปกรณ์ปกติ

บริษัท ติยะ มาสเตอร์ ซิสเต็มส์ จำกัด
TEEYA MASTER SYSTEMS CO., LTD.

รายงานการดำเนินการบำรุงรักษาระบบแจ้งเหตุเพลิงไหม้ครั้งที่ 2/4 ประจำปี 2565

Hyatt Regency

Item	Address	Location	Date fo PM.				Remark
			PM 1/4	PM 2/4	PM 3/4	PM 4/4	
271	02020360	AD117_HEAT_29FL_AREA	11 ต.ค. 65	-	-	-	อุปกรณ์ปกติ
272	02020361	AD124_HEAT_29FL_AREA	11 ต.ค. 65	-	-	-	อุปกรณ์ปกติ
273	02020362	AD127_SMOKE_R1FL_AREA	11 ต.ค. 65	-	-	-	อุปกรณ์ปกติ
274	02020363	AD119_HEAT_29FL_AREA	11 ต.ค. 65	-	-	-	อุปกรณ์ปกติ
275	02020364	AD120_HEAT_29FL_AREA	11 ต.ค. 65	-	-	-	อุปกรณ์ปกติ
276	02020365	AD123_SMOKE_GUEST_RM_2806_28FL_GU	-	4 ม.ค. 66	-	-	อุปกรณ์ปกติ
277	02020366	AD128_SMOKE_R1FL_AREA	11 ต.ค. 65	-	-	-	อุปกรณ์ปกติ
278	02020367	AD66_SMOKE_GUEST_RM_2806_28FL_GU	-	4 ม.ค. 66	-	-	อุปกรณ์ปกติ
279	02020376	FS1_26FL_FM	-	-	-	-	-
280	02020377	SV1_26FL	-	-	-	-	-
281	02020378	STB1_26FL	-	-	-	-	-
282	02020379	STB2_26FL	-	-	-	-	-
283	02020380	SPK1_26FL	-	-	-	-	-
284	02020381	SPK2_26FL	-	-	-	-	-
285	02020382	TEL1_26FL	-	-	-	-	-
286	02020383	TEL2_26FL	-	-	-	-	-
287	02020384	RELAY1_DAMPER1_26FL	-	-	-	-	-
288	02020385	RELAY2_DAMPER2_26FL	-	-	-	-	-
289	02020386	STATUS_SD1_26FL	-	-	-	-	-
290	02020387	STATUS_SD2_26FL	-	-	-	-	-
291	02020388	FS1_27FL_FM	-	-	-	-	-
292	02020389	SV1_27FL	-	-	-	-	-
293	02020390	STB1_27FL	-	-	-	-	-
294	02020391	STB2_27FL	-	-	-	-	-
295	02020392	SPK1_27FL	-	-	-	-	-
296	02020393	SPK2_27FL	-	-	-	-	-
297	02020394	TEL1_27FL	-	-	-	-	-

บริษัท ติยะ มาสเตอร์ ซิสเต็มส์ จำกัด
TEEYA MASTER SYSTEMS CO., LTD.

รายงานการดำเนินการบำรุงรักษาระบบแจ้งเหตุเพลิงไหม้ครั้งที่ 2/4 ประจำปี 2565

Hyatt Regency

Item	Address	Location	Date fo PM.				Remark
			PM 1/4	PM 2/4	PM 3/4	PM 4/4	
298	02020395	TEL2_27FL	-	-	-	-	-
299	02020396	RELAY1_DAMPER1_27FL	-	-	-	-	-
300	02020397	RELAY2_DAMPER2_27FL	-	-	-	-	-
301	02020398	RELAY3_AV_27FL	-	-	-	-	-
302	02020399	STATUS_SD1_27FL	-	-	-	-	-
303	02020400	STATUS_SD2_27FL	-	-	-	-	-
304	02020401	FS1_28FL_FM	-	-	-	-	-
305	02020402	SV1_28FL	-	-	-	-	-
306	02020403	STB1_28FL	-	-	-	-	-
307	02020404	STB2_28FL	-	-	-	-	-
308	02020405	SPK1_28FL	-	-	-	-	-
309	02020406	SPK2_28FL	-	-	-	-	-
310	02020407	TEL1_28FL	-	-	-	-	-
311	02020408	TEL2_28FL	-	-	-	-	-
312	02020409	RELAY1_DAMPER1_28FL	-	-	-	-	-
313	02020410	RELAY2_DAMPER2_28FL	-	-	-	-	-
314	02020411	STATUS_SD1_28FL	-	-	-	-	-
315	02020412	STATUS_SD2_28FL	-	-	-	-	-
316	02020413	FS1_29FL_FM	-	-	-	-	-
317	02020414	SV1_29FL	-	-	-	-	-
318	02020415	STB1_29FL	11 ต.ค. 65	-	-	-	robe light ลงกรา
319	02020416	STB2_29FL	-	-	-	-	-
320	02020417	SPK1_29FL	-	-	-	-	-
321	02020418	SPK2_29FL	-	-	-	-	-
322	02020419	TEL1_29FL	-	-	-	-	-
323	02020420	TEL2_29FL	-	-	-	-	-
324	02020421	RELAY1_AUTO_DOOR1_29FL	-	-	-	-	-

บริษัท ติยะ มาสเตอร์ ซิสเต็มส์ จำกัด
TEEYA MASTER SYSTEMS CO., LTD.

รายงานการดำเนินการบำรุงรักษาระบบแจ้งเหตุเพลิงไหม้ครั้งที่ 2/4 ประจำปี 2565

Hyatt Regency

Item	Address	Location	Date fo PM.				Remark
			PM 1/4	PM 2/4	PM 3/4	PM 4/4	
325	02020422	RELAY2_AUTO_DOOR2_29FL	-	-	-	-	-
326	02020423	RELAY3_LIFT_P3&P4_STEP1_TO_GFL_29FL	-	-	-	-	-
327	02020424	RELAY4_LIFT_P3&P4_STEP2_TO_2FL_29FL	-	-	-	-	-
328	02020425	STATUS_SD1_29FL	-	-	-	-	-
329	02020426	STATUS_SD2_29FL	-	-	-	-	-
330	02020427	FS1_R1FL_FM	-	-	-	-	-
331	02020428	SV1_R1FL	-	-	-	-	-
332	02020429	SV3_R1FL	-	-	-	-	-
333	02020430	SV2_R1FL	-	-	-	-	-
334	02020431	STB1_R1FL	-	-	-	-	-
335	02020432	STB2_R1FL	-	-	-	-	-
336	02020433	SPK1_R1FL	-	-	-	-	-
337	02020434	SPK2_R1FL	-	-	-	-	-
338	02020435	TEL1_R1FL	-	-	-	-	-
339	02020436	TEL2_R1FL	-	-	-	-	-
340	02020437	RELAY1_AHU_01_R1FL	-	-	-	-	-
341	02020438	RELAY2_AHU_02_R1FL	-	-	-	-	-
342	02020439	RELAY3_LIFT_P1&P2_STEP1_TO_GFL_R1FL	-	-	-	-	-
343	02020440	RELAY4_LIFT_P1&P2_STEP2_TO_2FL_R1FL	-	-	-	-	-
344	02020441	RELAY5_LIFT_F1&F2_STEP1_TO_GFL_R1FL	-	-	-	-	-
345	02020442	RELAY6_LIFT_F1&F2_STEP2_TO_2FL_R1FL	-	-	-	-	-
346	02020443	STATUS_SD1_R1FL	-	-	-	-	-
347	02020444	STATUS_SD2_R1FL	-	-	-	-	-
348	02020445	FS1_R2FL_FM	-	-	-	-	-
349	02020446	SV1_R2FL	-	-	-	-	-
350	02020447	FS2_R2FL_FM	-	-	-	-	-
351	02020448	SV2_R2FL	-	-	-	-	-

บริษัท ติยะ มาสเตอร์ ซิสเต็มส์ จำกัด
TEEYA MASTER SYSTEMS CO., LTD.

รายงานการดำเนินการบำรุงรักษาระบบแจ้งเหตุเพลิงไหม้ครั้งที่ 2/4 ประจำปี 2565

Hyatt Regency

Item	Address	Location	Date fo PM.				Remark
			PM 1/4	PM 2/4	PM 3/4	PM 4/4	
352	02020449	STB1_R2FL	-	-	-	-	-
353	02020450	STB2_R2FL	-	-	-	-	-
354	02020451	SPK1_R2FL	-	-	-	-	-
355	02020452	SPK2_R2FL	-	-	-	-	-
356	02020453	TEL1_R2FL	-	-	-	-	-
357	02020454	TEL2_R2FL	-	-	-	-	-
358	02020455	RELAY1_PF_LOBBY_R2FL	-	-	-	-	-
359	02020456	RELAY2_SEF_R2_01_R2FL	-	-	-	-	-
360	02020457	RELAY7_KEF_01-03_R1FL	-	-	-	-	-
361	02020458	RELAY8_SF_01_R1FL	-	-	-	-	-
362	02020459	RELAY9_EF_GR_03_04_R1FL	-	-	-	-	-
363	02020460	RELAY10_PAH_02_03_R1FL	-	-	-	-	-
364	02020461	RELAY5_AHU1_29FL	-	-	-	-	-
365	02020462	STATUS_SD1_R2FL	-	-	-	-	-
366	02020463	STATUS_SD2_R2FL	-	-	-	-	-
367	02020464	ANSUL1_ACTIVE_26FL	-	-	-	-	-
368	02020465	RELAY4_VALVE_ANSUL1_26FL	-	-	-	-	-
369	02020466	RELAY5_MF_01_26FL	-	-	-	-	-
370	02020467	AD24_MANUAL_26FL_FM	-	-	-	-	-
371	02020468	AD25_MANUAL_26FL_FM	-	-	-	-	-
372	02020469	AD26_MANUAL_26FL_FM	-	-	-	-	-
373	02020470	AD50_MANUAL_27FL_FM	-	-	-	-	-
374	02020471	AD51_MANUAL_27FL_FM	-	-	-	-	-
375	02020472	AD52_MANUAL_27FL_FM	-	-	-	-	-
376	02020473	AD76_MANUAL_28FL_FM	-	-	-	-	-
377	02020474	AD77_MANUAL_28FL_FM	-	-	-	-	-
378	02020475	AD78_MANUAL_28FL_FM	-	-	-	-	-

บริษัท ติยะ มาสเตอร์ ซิสเต็มส์ จำกัด
TEEYA MASTER SYSTEMS CO., LTD.

รายงานการดำเนินการบำรุงรักษาระบบแจ้งเหตุเพลิงไหม้ครั้งที่ 2/4 ประจำปี 2565

Hyatt Regency

Item	Address	Location	Date fo PM.				Remark
			PM 1/4	PM 2/4	PM 3/4	PM 4/4	
379	02020476	AD104_MANUAL_R1FL_FM	-	-	-	-	-
380	02020477	AD105_MANUAL_R1FL_FM	-	-	-	-	-
381	02020478	AD109_MANUAL_R2FL_FM	-	-	-	-	-
382	02020479	RELAY10_MF_R1_02_03_R1FL	-	-	-	-	-
383	02020480	RELAY3_HELIPAD_LIGHT_R2FL	-	-	-	-	-
384	02020481	AD97_MANUAL_29FL_FM	-	-	-	-	-
385	02020482	SV5_R1FL	-	-	-	-	-
386	02020483	SV4_R1FL	-	-	-	-	-
387	02020484	HIGH_WATER_LEVEL_R2FL	-	-	-	-	-
388	02020485	LOW_WATER_LEVEL_R2FL	-	-	-	-	-
389	02020486	RELAY3_AV1_29FL	-	-	-	-	-
390	02020487	AD98_MANUAL_29FL_FM	-	-	-	-	-
391	02020488	AD121_MANUAL_29FL_FM	-	-	-	-	-
392	02020489	AD99_MANUAL_29FL_FM	11 ต.ค. 65	-	-	-	Fault Manaul A
393	02020490	AD122_MANUAL_29FL_FM	-	-	-	-	-
394	02020491	RELAY4_AHU1_29FL	-	-	-	-	-
395	02020492	RELAY5_SEF_R2_01_R2FL	-	-	-	-	-
396	02020493	RELAY6_SHUT_OFF_CIRCUIT1_29FL	-	-	-	-	-
397	02020494	RELAY11_AUTO_DOOR1_R1FL	-	-	-	-	-
398	02020495	ANSUL1_ACTIVE_29FL	-	-	-	-	-
399	02020496	ANSUL2_ACTIVE_29FL_SPARE	-	-	-	-	-
400	02020497	RELAY7_AHU2_29FL	-	-	-	-	-
401	02020498	RELAY12_EF_R1_03_04_R1FL	-	-	-	-	-
402	02020501	SOUNDER_BASE_2206_FL22	-	-	-	-	-
403	02020502	SOUNDER_BASE_2306_FL23	-	-	-	-	-
404	02020503	SOUNDER_BASE_2406_FL24	-	-	-	-	-
405	02020504	SOUNDER_BASE_2506_FL25	-	-	-	-	-

บริษัท ติยะ มาสเตอร์ ซิสเต็มส์ จำกัด
TEEYA MASTER SYSTEMS CO., LTD.

รายงานการดำเนินการบำรุงรักษาระบบแจ้งเหตุเพลิงไหม้ครั้งที่ 2/4 ประจำปี 2565

Hyatt Regency

Item	Address	Location	Date fo PM.				Remark
			PM 1/4	PM 2/4	PM 3/4	PM 4/4	
406	02020505	SOUNDER_BASE_2214_FL22	-	-	-	-	-
407	02020506	SOUNDER_BASE_2314_FL23	-	-	-	-	-
408	02020507	SOUNDER_BASE_2414_FL24	-	-	-	-	-
409	02020508	SOUNDER_BASE_2514_FL25	-	-	-	-	-
410	02020530	SOUNDER_BASE_2606_FL26	-	-	-	-	-
411	02020531	SOUNDER_BASE_2706_FL27	-	-	-	-	-
412	02020532	SOUNDER_BASE_2614_FL26	-	-	-	-	-
413	02020533	SOUNDER_BASE_2806_FL28	-	-	-	-	-
414	02020534	SOUNDER_BASE_2814_FL28	-	-	-	-	-
415	02030000	LOOP13_14	11 ต.ค. 65	-	-	-	อุปกรณ์ปกติ
416	02030001	IM1_LOOP13_ST1	11 ต.ค. 65	-	-	-	อุปกรณ์ปกติ
417	02030002	IM2_LOOP13_ST1	11 ต.ค. 65	-	-	-	อุปกรณ์ปกติ
418	02030003	AD1_SMOKE_1FL_ST1	11 ต.ค. 65	-	-	-	อุปกรณ์ปกติ
419	02030004	AD2_SMOKE_2AFL_ST1	11 ต.ค. 65	-	-	-	อุปกรณ์ปกติ
420	02030005	AD3_SMOKE_4FL_ST1	11 ต.ค. 65	-	-	-	อุปกรณ์ปกติ
421	02030006	AD4_SMOKE_5FL_ST1	11 ต.ค. 65	-	-	-	อุปกรณ์ปกติ
422	02030007	AD5_SMOKE_6FL_ST1	11 ต.ค. 65	-	-	-	อุปกรณ์ปกติ
423	02030008	AD6_SMOKE_6FL_ST1	11 ต.ค. 65	-	-	-	อุปกรณ์ปกติ
424	02030009	AD7_SMOKE_9FL_ST1	11 ต.ค. 65	-	-	-	อุปกรณ์ปกติ
425	02030010	AD8_SMOKE_12FL_ST1	11 ต.ค. 65	-	-	-	อุปกรณ์ปกติ
426	02030011	AD9_SMOKE_16FL_ST1	11 ต.ค. 65	-	-	-	อุปกรณ์ปกติ
427	02030012	AD10_SMOKE_18FL_ST1	11 ต.ค. 65	-	-	-	อุปกรณ์ปกติ
428	02030013	AD11_SMOKE_22FL_ST1	11 ต.ค. 65	-	-	-	อุปกรณ์ปกติ
429	02030014	AD12_SMOKE_25FL_ST1	11 ต.ค. 65	-	-	-	อุปกรณ์ปกติ
430	02030015	AD13_SMOKE_28FL_ST1	11 ต.ค. 65	-	-	-	อุปกรณ์ปกติ
431	02030016	AD14_HEAT_R1FL_ST1	11 ต.ค. 65	-	-	-	1. Fault Heat AD
432	02030126	STB1_ST1	-	-	-	-	-

บริษัท ติยะ มาสเตอร์ ซิสเต็มส์ จำกัด
TEEYA MASTER SYSTEMS CO., LTD.

รายงานการดำเนินการบำรุงรักษาระบบแจ้งเหตุเพลิงไหม้ครั้งที่ 2/4 ประจำปี 2565

Hyatt Regency

Item	Address	Location	Date fo PM.				Remark
			PM 1/4	PM 2/4	PM 3/4	PM 4/4	
433	02030127	SPK1_ST1	-	-	-	-	-
434	02030128	TEL1_ST1	-	-	-	-	-
435	02030251	IM1_LOOP14_ST2	11 ต.ค. 65	-	-	-	อุปกรณ์ปกติ
436	02030252	IM2_LOOP14_ST2	11 ต.ค. 65	-	-	-	อุปกรณ์ปกติ
437	02030253	AD1_SMOKE_1FL_ST2	11 ต.ค. 65	-	-	-	อุปกรณ์ปกติ
438	02030254	AD2_SMOKE_2AFL_ST2	11 ต.ค. 65	-	-	-	อุปกรณ์ปกติ
439	02030255	AD3_SMOKE_4FL_ST2	11 ต.ค. 65	-	-	-	อุปกรณ์ปกติ
440	02030256	AD4_SMOKE_5FL_ST2	11 ต.ค. 65	-	-	-	อุปกรณ์ปกติ
441	02030257	AD5_SMOKE_6FL_ST2	11 ต.ค. 65	-	-	-	อุปกรณ์ปกติ
442	02030258	AD6_SMOKE_9FL_ST2	11 ต.ค. 65	-	-	-	อุปกรณ์ปกติ
443	02030259	AD7_SMOKE_12FL_ST2	11 ต.ค. 65	-	-	-	อุปกรณ์ปกติ
444	02030260	AD8_SMOKE_19FL_ST2	11 ต.ค. 65	-	-	-	อุปกรณ์ปกติ
445	02030261	AD9_SMOKE_22FL_ST2	11 ต.ค. 65	-	-	-	อุปกรณ์ปกติ
446	02030262	AD10_SMOKE_25FL_ST2	11 ต.ค. 65	-	-	-	อุปกรณ์ปกติ
447	02030263	AD11_SMOKE_28FL_ST2	11 ต.ค. 65	-	-	-	อุปกรณ์ปกติ
448	02030264	AD12_SMOKE_28FL_ST2	11 ต.ค. 65	-	-	-	อุปกรณ์ปกติ
449	02030265	AD13_SMOKE_R2FL_ST2	11 ต.ค. 65	-	-	-	อุปกรณ์ปกติ
450	02030376	STB1_ST2	-	-	-	-	-
451	02030377	SPK1_ST2	-	-	-	-	-
452	02030378	TEL1_ST2	-	-	-	-	-
453	02040000	LOOP15_16	11 ต.ค. 65	-	-	-	อุปกรณ์ปกติ
454	02040001	IM1_LOOP15_ST3	11 ต.ค. 65	-	-	-	อุปกรณ์ปกติ
455	02040002	IM2_LOOP15_ST3	11 ต.ค. 65	-	-	-	อุปกรณ์ปกติ
456	02040003	AD1_SMOKE_1FL_ST3	11 ต.ค. 65	-	-	-	อุปกรณ์ปกติ
457	02040004	AD2_SMOKE_2FL_ST3	11 ต.ค. 65	-	-	-	อุปกรณ์ปกติ
458	02040005	AD3_SMOKE_4FL_ST3	11 ต.ค. 65	-	-	-	อุปกรณ์ปกติ
459	02040006	AD4_SMOKE_5FL_ST3	11 ต.ค. 65	-	-	-	อุปกรณ์ปกติ

บริษัท ติยะ มาสเตอร์ ซิสเต็มส์ จำกัด
TEEYA MASTER SYSTEMS CO., LTD.

รายงานการดำเนินการบำรุงรักษาระบบแจ้งเหตุเพลิงไหม้ครั้งที่ 2/4 ประจำปี 2565

Hyatt Regency

Item	Address	Location	Date fo PM.				Remark
			PM 1/4	PM 2/4	PM 3/4	PM 4/4	
460	02040126	STB1_ST3	-	-	-	-	-
461	02040127	SPK1_ST3	-	-	-	-	-
462	02040128	TEL1_ST3	-	-	-	-	-
463	02040251	IM1_LOOP16_ST4	11 ต.ค. 65	-	-	-	อุปกรณ์ปกติ
464	02040252	IM2_LOOP16_ST4	11 ต.ค. 65	-	-	-	อุปกรณ์ปกติ
465	02040253	AD1_SMOKE_1FL_ST4	11 ต.ค. 65	-	-	-	อุปกรณ์ปกติ
466	02040254	AD2_SMOKE_2AFL_ST4	11 ต.ค. 65	-	-	-	อุปกรณ์ปกติ
467	02040255	AD3_SMOKE_3FL_ST4	11 ต.ค. 65	-	-	-	อุปกรณ์ปกติ
468	02040256	AD4_SMOKE_5FL_ST4	11 ต.ค. 65	-	-	-	อุปกรณ์ปกติ
469	02040257	AD5_SMOKE_6FL_ST4	11 ต.ค. 65	-	-	-	อุปกรณ์ปกติ
470	02040376	STB1_ST4	-	-	-	-	-
471	02040377	SPK1_ST4	-	-	-	-	-
472	02040378	TEL1_ST4	-	-	-	-	-

บริษัท ติยะ มาสเตอร์ ซิสเต็มส์ จำกัด
TEEYA MASTER SYSTEMS CO., LTD.

รายงานการบำรุงรักษาระบบสัญญาณแจ้งเหตุเพลิงไหม้ ครั้งที่ 2/4 ประจำปี 2565

Hyatt Regency

-สถานะตู้ FCP ก่อนทำการทดสอบ มี Trouble 19 Point .

-สถานะตู้ FCP หลังทำการทดสอบ มี Trouble 21 Point

Item	Location	Descriptions	Remarks
1	FCP	00000103 Comm. Fail 03	ตรวจเช็ค PM ครั้งถัดไป
2	FCP	01000607 Auxiliry port one 01	printer ไม่ได้ต่อใช้งาน
3	B FL.	01020032 Smoke AD 31 BFL	Comm. Fault Smoke ADD เสีย 1 หัว
4	B FL.	01020006 Smoke AD 65 BFL.	Comm. Fault Smoke ADD เสีย 1 หัว
5	B FL.	01020134 SPK1 BFL.	Speaker show open ตรวจเช็ค PM ครั้งถัดไป
6	L FL.	01020272 Smoke AD 69 LFL.	Comm. Fault Smoke ADD เสีย 1 หัว
7	FCP	01020676 Unprogramed data card 1	รอ Add Address อุปกรณ์
8	FCP	01020686 Map fault data card 1	มีอุปกรณ์เสียภายใน Loop
9	2 FL.	01030040 Smoke AD 38 2FL.	Comm. Fault Smoke ADD เสีย 1 หัว
10	3 FL.	01030417 Smoke ZD1 Letrelex	Smoke zone open แจ้งทางร้านค้าตรวจสอบ
11	FCP	01030682 Map fault data card 2	มีอุปกรณ์เสียภายใน Loop
12	4 FL.	01040064 Heat AD 62 4FL.	Comm. Fault Heat ADD เสีย 1 หัว
13	FCP	01040687 Gound fault data card 2	อุปกรณ์ลงกราวด์ รอตรวจสอบ PM ครั้งถัดไป
14	8 FL.	01050061 Smoke AD 66 EE-RM 8FL.	Comm. Fault Smoke ADD เสีย 1 หัว
15	17 FL.	01080100 Smoke AD 105 Guest room 1706 17FL.	Comm. Fault Smoke ADD เสีย 1 หัว
16	FCP	01090620 Demux audio input 01	ตรวจเช็ค PM ครั้งถัดไป
17	29 FL.	02020415 STB1 29FL.	Strobe light ลงกราวด์ อุปกรณ์อยู่ภายนอกอาคาร
18	29 FL.	01020489 Manaul AD 99 29FL.	Comm. Fault Manaul ADD เสีย 1 ตัว
19	FCP	02020687 Gound fault data card 2	Strobe light ลงกราวด์ อุปกรณ์อยู่ภายนอกอาคาร
20	R1 FL.	02030016 Heat AD 14 R1FL.	Comm. Fault Heat ADD เสีย 1 หัว
21	B FL.	01020111 Smoke AD 110 BFL.	Comm. Fault Smoke ADD เสีย 1 หัว

อุปกรณ์เสีย ที่ต้องเสนอราคา ดังนี้

1.Smoke add รุ่น SIGA-PD จำนวน 9 หัว

2.Heat add รุ่น SIGA-HRD พร้อมฐาน จำนวน 3 ชุด

3.Manual add รุ่น SIGA-270 จำนวน 1 หัว

บริษัท ติยะ มาสเตอร์ ซิสเต็มส์ จำกัด
TEEYA MASTER SYSTEMS CO., LTD.

รายงานการดำเนินการบำรุงรักษาระบบแจ้งเหตุเพลิงไหม้ ครั้งที่ 2/4 ประจำปี 2565

โครงการ Hyatt Regency

ภาพหน้าจอ FCP ก่อนทำ

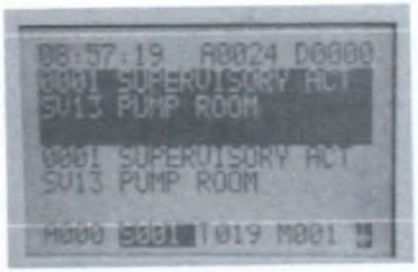

ภาพหน้าจอ FCP ก่อนทำ

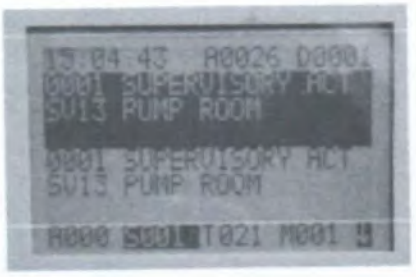

ภาพการทดสอบ LAMP TEST



ภาพการทดสอบอุปกรณ์

บริษัท ติยะ มาสเตอร์ ซิสเต็มส์ จำกัด
TEEYA MASTER SYSTEMS CO., LTD.

รายงานการดำเนินการบำรุงรักษาระบบแจ้งเหตุเพลิงไหม้ ครั้งที่ 2/4 ประจำปี 2565

โครงการ Hyatt Regency

ภาพการทดสอบอุปกรณ์

เล่มที่ SSD 697 เลขที่ 34835

บริษัท ติยะ มาสเตอร์ ซิสเต็มส์ จำกัด
TEEYA MASTER SYSTEMS CO., LTD.

รายงานการบริการ

บริษัท : Hyatt Regency วันที่ : 3 ม.ค. 66

โครงการ : ผู้ติดต่อ :

เรื่อง : ตึก 2 โทรศัพท์ :

ระบบ BT3 ☑ FAS ○ TWR ○ CCTV ○ OTHER

☑ ถ่ายรูปก่อนดำเนินการ

รายละเอียดของงาน : - ก่อนทำการทดสอบ log ที่ FCP มี Trable 19 point

- 00000103 Comm. fail 03
- 01000607 Auxiliy Port case 01.
- 01020038 AD31 Smoke BFL
- 01020066 AD 65 Smoke BFL
- 01020134 SPK 1 BFL
- 01020672 Map fault Data Card 1.
- 01020675 Unprogramed Device Data card 1.

แนวทางแก้ปัญหา : - 01020682 Map fault Data card 2

- 01030040 AD38 Smoke 2FL.
- 01030417 ZD1 3FL LET RELAX open
- 01070682 Map fault Data Card 2

ความคิดเห็นลูกค้า : - 01040064 AD 62 Heat 4FL.

- 01040687 Grad fault Data Card 2.

☑ ถ่ายรูปหลังเข้าดำเนินการ

เวลาเข้า : 09.00

เวลาออก : 16.00

พนักงานผู้ให้บริการ

1 อนุพงศ์

2 สิทธิพร

3 ติยะ

4

ท่านได้รับความพึงพอใจการให้บริการในครั้งนี้

○ ดีมาก ☑ ดี ○ พอใช้ ○ ควรปรับปรุง

ลูกค้า : อนุพงศ์

( )

วันที่ : 4/1/66

** หากท่านไม่ได้รับความสะดวกหรือพึงพอใจในการบริการ กรุณาติดต่อ คุณธรรมรัตน์ 081-911-0447,คุณภูวนาถ 089-926-4041,คุณธนปกรณ์ 088-179-3659**

หมายเหตุ ใบรายงานนี้จะไม่ระบุจำนวนเงิน เป็นการสรุปสุปกรณ์และลักษณะงานที่ได้ดำเนินการติดตั้งตามจริง และถือเป็นหลักฐาน เพื่อการดำเนินการจัดเก็บค่าใช้จ่ายตามราคาต่อหน่วยในโครงการนั้น หรือที่จะเสนอราคาในภายหลัง

94 ซอยโยธินพัฒนา แขวงสามเสนใน เขตพญาไท กรุงเทพมหานคร 10240 Tel. (02)932-0837 Fax. (02)932-0838 E-mail: tms@teeyamaster.co.th www.teeyamaster.co.th

เล่มที่ SSD 697 เลขที่ 34836

บริษัท ติยะ มาสเตอร์ ซิสเต็มส์ จำกัด
TEEYA MASTER SYSTEMS CO., LTD.

รายงานการบริการ

บริษัท : Hyatt Regency วันที่ : 3 มี.ค. 66

โครงการ : ผู้ติดต่อ :

เรื่อง : PM 2 โทรศัพท์ :

ระบบ ○ FAS ○ TWR ○ CCTV ○ OTHER

○ ถ่ายรูปก่อนดำเนินการ

รายละเอียดของงาน : - 01050061 AD66 Smoke EE Room 8FL.
- 01050682 Map fault Data Card 2
- 01080100 AD105 Smoke Guest RM 1706 17FL.
- 01090620 Demux Audio Input 01
- 02020489 AD99 Manual 29 FL
- 02020686 Unprogramed Devico Data card 2

- ทำการทดสอบอุปกรณ์ Smoke, Heat ตามจุดต่างๆ ดังนี้

แนวทางแก้ปัญหา : - Smoke B FL. อุปกรณ์ทั่วไปปกติ ชมาชัน
- Smoke AD31 BFL. HR Reception Comm. fault.
- Smoke AD65 BFL. Corridor Hygene Comm. fault.
- Smoke AD110 BFL. Fivene Manager Comm fault. Dirty

ความคิดเห็นลูกค้า : - Smoke L FL. อุปกรณ์ทั่วไปปกติ.
- Smoke 5 FL. อุปกรณ์ทั่วไปปกติ

☑ ถ่ายรูปหลังเข้าดำเนินการ

เวลาเข้า : 09.00 พนักงานผู้ให้บริการ

เวลาออก : 16.00

1 อนุพงศ์
2 เจริญศักดิ์
3 สิริวัฒ
4

ท่านได้รับความพึงพอใจการให้บริการในครั้งนี้

○ ดีมาก ☑ ดี ○ พอใช้ ○ ควรปรับปรุง

ลูกค้า : [illegible]

( )

วันที่ : 4/1/66

** หากท่านไม่ได้รับความสะดวกหรือพึงพอใจในการบริการ กรุณาติดต่อ คุณธรรมรัตน์ 081-911-0447,คุณภูวนาถ 089-926-4041,คุณธนปกรณ์ 088-179-3659 **

หมายเหตุ * ใบรายงานนี้จะไม่ระบุจำนวนเงิน เป็นการสรุปอุปกรณ์และลักษณะงานที่ได้ดำเนินการติดตั้งตามจริง และถือเป็นหลักฐาน เพื่อการดำเนินการจัดเก็บค่าใช้จ่ายตามราคาต่อหน่วยในโครงการนั้น หรือที่จะเสนอราคาในภายหลัง

94 ซอยโชธินพัฒนา แขวงหลองขั้น เขตบางกะปิ กรุงเทพมหานคร 10240 Tel. (02)932-0837 Fax. (02)932-0838 E-mail: tms@teeyamaster.co.th www.teeyamaster.co.th

เล่มที่ RSD 697 เลขที่ 34837

บริษัท ติยะ มาสเตอร์ ซิสเต็มส์ จำกัด
TEEYA MASTER SYSTEMS CO., LTD.

รายงานการบริการ

บริษัท : Hyatt Regency วันที่ : 3 มค 66

โครงการ : ผู้ติดต่อ :

เรื่อง : PM 2 โทรศัพท์ :

ระบบ FSB ☑ FAS ○ TWR ○ CCTV ○ OTHER

☑ ถ่ายรูปก่อนดำเนินการ

รายละเอียดของงาน : - ตรวจอุปกรณ์ Smoke ตรวจเช็คสภาพ ดังนี้

- 7FL. Room 713, 701, 712, 711, 710, 702, 703, 708, 704, 707, 706
  อุปกรณ์ทำงานได้ปกติ Sounder Base สภาพเรียบร้อยได้ปกติ
- 8FL. Room 813, 811, 810, 809, 807, 801, 814
  อุปกรณ์ทำงานได้ปกติ Sounder Base สภาพเรียบร้อยได้ปกติ
- 9FL. Room 913, 912, 902, 903, 908, 907, 906
  อุปกรณ์ทำงานได้ปกติ Sounder Base สภาพเรียบร้อยได้ปกติ

แนวทางแก้ปัญหา : ได้เข้าทำการเช็ค Smoke ห้อง 812, 806, 805 ชั้น 8 สามารถใช้งานได้ปกติ
FL.9 ห้อง 901, 910

ความคิดเห็นลูกค้า :

☑ ถ่ายรูปหลังเข้าดำเนินการ

เวลาเข้า : 09.00 พนักงานผู้ให้บริการ

เวลาออก : 16.00 1 [illegible]

2 จิรภัทร

3 [illegible]

4

ท่านได้รับความพึงพอใจการให้บริการในครั้งนี้

○ ดีมาก ☑ ดี ○ พอใช้ ○ ควรปรับปรุง

ลูกค้า : [illegible]

( )

วันที่ : 4/1/66

** หากท่านไม่ได้รับความสะดวกหรือพึงพอใจในการบริการ กรุณาติดต่อ คุณธรรมรัตน์ 081-911-0447, คุณภูวนาถ 089-926-4041, คุณธนปกรณ์ 088-179-3659 **

หมายเหตุ ใบรายงานนี้จะไม่ระบุจำนวนเงิน เป็นการสรุปอุปกรณ์และลักษณะงานที่ได้ดำเนินการติดตั้งตามจริง และถือเป็นหลักฐาน เพื่อการดำเนินการจัดเก็บค่าใช้จ่ายตามราคาต่อหน่วยในโครงการนั้น หรือที่จะเสนอราคาในภายหลัง

94 ซอยโยธินพัฒนา แขวงคลองจั่น เขตบางกะปิ กรุงเทพมหานคร 10240 Tel. (02)932-0837 Fax. (02)932-0838 E-mail: tms@teeyamaster.co.th www.teeyamaster.co.th

เล่มที่ SSD 697 เลขที่ 34838

บริษัท ติยะ มาสเตอร์ ซิสเต็มส์ จำกัด
TEEYA MASTER SYSTEMS CO., LTD.

รายงานการบริการ

บริษัท : Hyatt วันที่ : 4 มค. 66

โครงการ : ผู้ติดต่อ :

เรื่อง : PM2 โทรศัพท์ :

ระบบ BMS ☑ FAS ○ TWR ○ CCTV ○ OTHER

☑ ถ่ายรูปก่อนดำเนินการ

รายละเอียดของงาน : - ทำการตรวจสอบ Heat, Smoke ดีเทค

- BFL Heat ห้องครัว, ห้องน้ำ ชายหญิง, อุปกรณ์ปกติ
- MFL ลานจอด, ห้องต่างๆ อุปกรณ์ปกติ
- 2FL ลานจอด, ห้องต่างๆ อุปกรณ์ปกติ ยกเว้น
  - Smoke AD38 2FL. Parking Lift Hall Comm. fan M.
- 2AFL, ลานจอด, ห้องต่างๆ อุปกรณ์ปกติ ยกเว้น
  - Heat AD67 2AFL Carpark ฐาน Base ชำรุด

แนวทางแก้ปัญหา : ได้เข้าทำการตรวจสอบ Smoke FL. 8 ห้อง 812, 806, 805 สามารถใช้งานปก

- FL. 9. ห้อง 901, 900, 909 สามารถใช้งานปกติ
- FL. 10 ห้อง 1007 สามารถใช้งานปกติ
- FL. 11. ห้อง 1113, 1101, 1102, 1110, 1109, 1108, 1107, 1111 สามารถใช้งานปกติ

ความคิดเห็นลูกค้า : - FL. 12 ห้อง 1213, 1212, 1211, 1201, 1210, 1209, 1208, 1207, 1206, 1204, 1203

- 1202 สามารถใช้งานปกติ

☑ ถ่ายรูปหลังเข้าดำเนินการ

เวลาเข้า : 09.00

เวลาออก : 16.00

พนักงานผู้ให้บริการ

1. [illegible]
2. [illegible]
3. [illegible]
4. [illegible]

ท่านได้รับความพึงพอใจการให้บริการในครั้งนี้

○ ดีมาก ☑ ดี ○ พอใช้ ○ ควรปรับปรุง

ลูกค้า : [illegible]

( )

วันที่ : 4/1/66

** หากท่านไม่ได้รับความสะดวกหรือพึงพอใจในการบริการ กรุณาติดต่อ คุณธรรมรัตน์ 081-911-0447, คุณภูวนาถ 089-926-4041, คุณธนปกรณ์ 088-179-3659 **

หมายเหตุ ใบรายงานนี้จะไม่ระบุจำนวนเงิน เป็นการสรุปอุปกรณ์และลักษณะงานที่ได้ดำเนินการติดตั้งตามจริง และถือเป็นหลักฐาน เพื่อการดำเนินการจัดเก็บค่าใช้จ่าย ตามราคาต่อหน่วยในโครงการนั้น หรือที่จะเสนอราคาในภายหลัง

94 ซอยโยธินพัฒนา แขวงคลองจั่น เขตบางกะปิ กรุงเทพมหานคร 10240 Tel. (02)932-0837 Fax. (02)932-0838 E-mail: tms@teeyamaster.co.th www.teeyamaster.co.th

เล่มที่ SSD 697 เลขที่ 34839

บริษัท ติยะ มาสเตอร์ ซิสเต็มส์ จำกัด
TEEYA MASTER SYSTEMS CO., LTD.

รายงานการบริการ

บริษัท : Hyatt วันที่ : 4 ม.ค. 66

โครงการ : ผู้ติดต่อ :

เรื่อง : PM 2 โทรศัพท์ :

ระบบ ☑ FAS ☐ TWR ☐ CCTV ☐ OTHER

☑ ถ่ายรูปก่อนดำเนินการ

รายละเอียดของงาน : - ทำการทดสอบ smoke, Heat ดังนี้

- FL.14 ห้อง 1413, 1411, 1401, 1402, 1409 สามารถใช้งานปกติ
- FL.16 ห้อง 1610 สามารถใช้งานปกติ
- FL.17 ห้อง 1713 สามารถใช้งานปกติ
- FL.20 ห้อง 2014 สามารถใช้งานปกติ
- FL.23 ห้อง 2302, 2310 สามารถใช้งานปกติ
- FL.24 ห้อง 2409 สามารถใช้งานปกติ
- FL 26 ห้อง 2603, 2604 สามารถใช้งานปกติ

แนวทางแก้ปัญหา : - FL 28 ห้อง 2801, 2802, 2810, 2810, 2806 สามารถใช้งานปกติ

* ห้อง 2801 AD12 sondder Base ไม่ดัง 1 ตัว

หลังที่ FLP ชั้น Trable 21 point

ความคิดเห็นลูกค้า :

☑ ถ่ายรูปหลังเข้าดำเนินการ

เวลาเข้า : 09.00

เวลาออก : 16.00

พนักงานผู้ให้บริการ

1 Oyat

2 ศุภศิลป์

3 จิรภัทร

4 พิวัฒ

ท่านได้รับความพึงพอใจการให้บริการในครั้งนี้

☐ ดีมาก ☑ ดี ☐ พอใช้ ☐ ควรปรับปรุง

ลูกค้า : [illegible]

( )

วันที่ : 4/1/66

** หากท่านไม่ได้รับความสะดวกหรือพึงพอใจในการบริการ กรุณาติดต่อ คุณธรรมรัตน์ 081-911-0447, คุณภูวนาถ 089-926-4041, คุณธนปกรณ์ 088-179-3659 **

หมายเหตุ ใบรายงานนี้จะไม่ระบุจำนวนเงิน เป็นการสรุปอุปกรณ์และลักษณะงานที่ได้ดำเนินการติดตั้งตามจริง และถือเป็นหลักฐาน เพื่อการดำเนินการจัดเก็บค่าใช้จ่ายตามราคาต่อหน่วยในโครงการนั้น หรือที่จะเสนอราคาในภายหลัง

94 ซอยโชคชัยพัฒนา แขวงคลองจั่น เขตบางกะปิ กรุงเทพมหานคร 10240 Tel. (02)932-0837 Fax. (02)932-0838 E-mail: tms@teeyamaster.co.th www.teeyamaster.co.th